

# E DOS S ALBUQUERQUE LTDA

CNPJ: 35.825.061/0001-72 IE: 15.674.296-9

ENDEREÇO: PASSAGEM IVAN LEÃO, N.º 210, BAIRRO: AGULHA(ICOARACI) CEP: 66.811-120, BELÉM-PA

FONE: (0XX91) 99147-7554

e-mail: edossalbuquerque@gmail.com

1

## ORÇAMENTO

SOLICITANTE: GOVERNO MUNICIPAL DE TRACUATEUA - ESTADO DO PARÁ  
SECRETARIA MUNICIPAL DE ADIMINISTRAÇÃO – SETOR DE COMPRAS

Prezado Senhores (as);

Em atendimento à sua solicitação de informações sobre preços praticados por nossa empresa, os valores são os seguintes:

ITEM	DESCRIÇÃO	MARCA	QUANT.	UNIDADE	V. UNITARIO	V. TOTAL
1	APARELHO GPS – Especificações mínimas: Visor colorido de 2", 4gb de memória interna com opção de expansão com cartão memória, cálculo de área, resistência a água e poeira.	GARMIN	20	UND	R\$ 2.350,00	R\$ 47.000,00
2	AR CONDICIONADO SPLIT 12.000 BTUS – Especificação: AR3 (PROINFÂNCIA) Modelo Split High Wall - Tipo de Ciclo Quente/Frio – Cor: Branco – ENCE A – Filtro de Ar AntiBactéria – Vazão de Ar no mínimo 500 m³/h – controle remoto Sim – Termostato Digital – Funções Sleep e Swing – Voltagem 220V – Garantia Mínima de 01 ano	AGRATTO	80	UND	R\$ 2.360,00	R\$ 188.800,00
3	AR CONDICIONADO SPLIT 9.000 BTUS – Especificação: Tipo Split High Wall: Capacidade de refrigeração 9.000 BTU/h: Tecnologia Inverter: Controle Remoto: 01 Aparelho; Compressor Rotativo, Funções Sleep, Swing e Timer; Fases Monofásico; Voltagem 220V, Frequência 60Hz, gás refrigerante R410a; Certificados: Selo Procel de Eficiência energética: Nivel Máximo de ruído (unidade interna): 25dB; Tipo de Ciclo: Quente/Frio. Garantia Mínima de 01 ano.	AGRATTO	150	UND	R\$ 2.190,00	R\$ 328.500,00
4	AR CONDICIONADO SPLIT 18.000 BTUS – Especificação: AR2 (PROINFÂNCIA) Modelo Split High Wall – Tipo de Ciclo Quente/Frio – Cor: Branco – ENCE A – Filtro de Ar AntiBactéria – Vazão de Ar no Mínimo 500 m³/h – Controle Remoto Sim – Termostato Digital – Funções Sleep e Swing – Voltagem 220V – Garantia Mínima de 01 ano.	AGRATTO	50	UND	R\$ 3.270,00	R\$ 163.500,00
5	ARMÁRIO DE 02 PORTAS C/CHAVE – Especificação: Armário de aço com duas portas com fechadura cilíndrica tipo Yale com 02 chaves e quatro prateleiras: Altura 200cm, Largura: 90cm; com pés, de aprox. 3cm de altura; profundidade 40cm, Garantia 12 meses; cor cinza	SÓ AÇO	60	UND	R\$ 1.099,00	R\$ 65.940,00
6	ARMÁRIO DE COZINHA 05 PORTAS E 04 GAVETAS – Altura 195cm x 105 Largura – Aprox.; Profundidade 43cm aprox. Estrutura em aço, Tampo MDP, puxadores de plástico, gavetas com corredeiras telescópicas, portas superiores com vidro temperado, pés fixos, prateleiras internas, pintura a pó eletrostática. Garantia de 01 ano. Cor: Branco.	ITATIAI	30	UND	R\$ 1.290,00	R\$ 38.700,00
7	ARMÁRIO PICOZINHA 02 PORTAS – TIPO AÉREO – AÇO - Estrutura de Aço, Acabamento com pintura eletrostática a Pó brilhante, 02 portas de bater, 01 prateleira interna, puxadores metalizados, dimensões aprox.: 55 x 70 x 28cm. Garantia de 01 ano.	SÓ AÇO	60	UND	R\$ 620,00	R\$ 37.200,00
8	ARMÁRIO PICOZINHA 03 PORTAS – TIPO AÉREO – AÇO – Estrutura de aço, 03 portas, 03 Prateleiras, dimensões aprox.: 52cm (A) x 105cm (L) x 28cm (P), Cor: Branco; Pintura eletrostática a Pó; Garantia de 01 ano.	ITATIAI	60	UND	R\$ 790,00	R\$ 47.400,00
9	ARQUIVO DE AÇO 04 GAVETAS C/CHAVE – Estrutura de Chapa 26 (0,45mm) – Pintura eletrostática / Epóxi – Dimensões aprox. (A) 135cm x (L) 47cm x (P) 57cm – 04 Gavetas – Peso Suportado Aprox. 30KG por gavetas – Pés niveladores -	SÓ AÇO	60	UND	R\$ 980,00	R\$ 58.800,00
10	ASPIRADOR DE PÓ E ÁGUA INOX 110V/220V – Potencia 1600W – Capacidade em Volume 20L (13L para líquidos) – aspira sólidos e líquidos -	ELETROLUX	30	UND	R\$ 680,00	R\$ 20.400,00
11	BALCÃO DUPLO 02 PORTAS E 01 PRATELEIRA PARA COZINHA – Confeccionado em MDP de alta qualidade; Acabamento em MDP; com 02 portas e 01 prateleira; pés fixos em alumínio com regulagem de altura; Puxadores em alumínio discretos e resistentes; Sistema de dobradiças com amortecedor; permite fechar as portas sem impacto, preservando o móvel por mais tempo; Prateleira com suporte para até 15kg; Cor: Branco. Dimensões aprox. (A) 90cm x (L) 80cm x (P) 60cm – Garantia de 01 ano.	NM	50	UND	R\$ 1.200,00	R\$ 60.000,00

# E DOS S ALBUQUERQUE LTDA

CNPJ: 35.825.061/0001-72 IE: 15.674.296-9

ENDEREÇO: PASSAGEM IVAN LEÃO, N.º 210, BAIRRO: AGULHA(ICOARACI) CEP: 66.811-120, BELÉM-PA

FONE: (0XX91) 99147-7554

e-mail: edossalbuquerque@edossalbuquerque.com

2

12	<b>BALÇÃO TRIPO COM 02 PORTAS E GAVETAS PARA COZINHA</b> – Confeccionado em MDP de alta qualidade; Acabamento em MD; com 02 portas de bater; 02 gavetas ideal para talheres e utensílios; 01 gavetão espaçoso; 01 prateleira com suporte para até 15kg; pés fixos em alumínio com regulagem de altura; puxadores em alumínio; sistema de dobradiças com amortecedor: permite fechar as portas sem impacto, preservando o móvel por mais tempo; corredeira telescópica em aço zincado; tampo com suporte para até 30kg; dimensões aprox.: (A) 90cm x (L) 120cm x (P) 60cm.	NM	50	UND	R\$ 1.600,00	R\$ 80.000,00
13	<b>BEBEDOURO ELÉTRICO CONJUGADO, POTENCIA 120-145W-110V</b> – Gabinete em aço carbono pré-tratado contra corrosão e pintura epóxi a pó; Três torneiras em latão cromado, 02 de jato para boca e outra para copo todas com regulagem; duas pias em aço inoxidável polido; Filtro de água com carvão ativado e vela sinterizada. Reservatório de água em aço inoxidável com serpentina externa; termostato para ajuste de temperatura de 4° a 15°C; dimensões aprox.: (A) 96cm x (L) 66cm x (P) 29cm. Garantia mínima de 01 ano.	KARINA	60	UND	R\$ 1.450,00	R\$ 87.000,00
14	<b>BEBEDOURO ELÉTRICO INDIVIDUAL COM REFRIGERAÇÃO – POTÊNCIA 120 – 145W, PARA ÁGUA GELADA</b> – Gabinete em aço carbono pré-tratado contra corrosão e pintura epóxi a pó; duas torneiras em latão cromado, uma de jato para boca e a outra para copo, ambas com regulagem; pia de aço inoxidável polido; filtro de água com carvão ativado e vela sinterizada, reservatório de água em aço inoxidável com serpentina externa; termostato para ajuste da temperatura de 4° a 15°C; dimensões aprox.: (A) 96cm x (L) 34cm x (P) 29cm. Garantia 01 ano.	ESMALTEC	60	UND	R\$ 1.090,00	R\$ 65.400,00
15	<b>BEBEDOURA INDUSTRIAL INOX – 200L COM 04 TORNEIRAS</b> – Modelo tradicional de bebedouro industrial confeccionado em aço inox; permite a fácil adaptação em ambientes onde a grande circulação de pessoas; 04 torneiras ROSCA/COPO em latão cromado; aparador de água frontal em chapa de aço inox com ralo sifonado; barra o mau cheiro proveniente do esgoto; capacidade de 200 litros no reservatório; capacidade de refrigeração 280 litros/hora; com revestimento externo em aço inox; reservatório de água (tanque interno) em pp atóxico (polipropileno); isolamento em EPS1; CFC Livre Gás ecológico R134A; Unidade condensadora; controle de temperatura de água; fácil acesso para limpeza; certificado pelo INMETRO 110/220V – baixo consumo de energia. Garantia mínima de 01 ano.	SÓ AÇO	20	UND	R\$ 4.900,00	R\$ 98.000,00
16	<b>BOMBA D'ÁGUA SUBMERSA 1CV 3" COM QUADRO DE COMANDO 110V/220V</b> – Estrutura de aço inox - Potência: 1 CV/0,75 kW; Vazão mínima: 1,0 m³/h (Pressão: 103,5 m.c.a.); Rotores e difusores em tecno polímero para maior resistência à abrasão; Corpo de aspiração e corpo de válvula em latão; Submersão até 70m; Temperatura até 35°C. Garantia de 01 ano.	GAMMA	30	UND	R\$ 2.950,00	R\$ 88.500,00
17	<b>BOMBA D'ÁGUA SUBMERSA 1/2CV 3" 110V/220V</b> - Estrutura de aço inox - Potência: 0,5 CV; - Vazão mínima: 0,3 m³/h (Pressão: 56 mca) – Diâmetro: 3". Garantia de 01 ano.	GAMMA	30	UND	R\$ 1.890,00	R\$ 56.700,00
18	<b>BOMBA D'ÁGUA CENTRIFUGA MONOESTÁGIO 110V</b> - Potência: 1 CV; Monofásico; Tensão: 110V/220V; Vazão mínima: 0,9 m³/h (Pressão: 28 m.c.a.); Estrutura de ferro fundido. Rotor de alumínio. Garantia mínima de 01 ano.	SCHNEIDER	30	UND	R\$ 1.790,00	R\$ 53.700,00
19	<b>CADEIRA GIRATÓRIA</b> - Cadeira giratória estofada com braços e rodízio, dotada de mecanismo amortecedor e regulador de assento e do encosto. Dimensões aprox.: assento: (L) 46cm x (P) 42cm / Encosto: (L) 41cm x 36cm (P).	NM	30	UND	R\$ 490,00	R\$ 14.700,00
20	<b>CADEIRA PARA ESCRITÓRIO FIXA</b> – Com estofamento liso – tubos 7/8" – pintada em epóxi preto – assento e encosto com espuma injetada. Dimensões aprox.: Assento: (L) 41cm x (P) 40cm / Encosto: (L) 36cm x (P) 29cm.	NM	100	UND	R\$ 270,00	R\$ 27.000,00
21	<b>CADEIRA UNIVERSITÁRIA PLÁSTICA</b> - Cadeira Universitária Plástica com Porta Livros - Encosto confeccionado em polipropileno (PP), no sistema de injeção termoplástica. Fixa-se na estrutura através de encaixes, com travamento na estrutura através de pino-tampão, também confeccionado em polipropileno (PP) da mesma cor do encosto. Assento confeccionado em polipropileno (PP), no sistema de injeção termoplástica. Com travamento feito por parafusos. Acabamentos do Encosto e Assento: acabamento em polipropileno (PP). Capacidade de carga: 110kg – Altura aprox.: 84cm – Profundidade aprox.: 50cm – Largura aprox.: 50cm – Largura Encosto: 46cm – Altura Encosto: 33cm – Largura assento: 46cm – Profundidade assento: 42cm – Prancheta Polipropileno. Pés: tubo em aço carbono formato oblongo aprox.: 16 x 30cm – Suporte do Encosto: 02 tubos de aço carbono	NM	UND	8000	R\$ 350,00	R\$ 2.800.000,00

# E DOS S ALBUQUERQUE LTDA

CNPJ: 35.825.061/0001-72 IE: 15.674.296-9

ENDEREÇO: PASSAGEM IVAN LEÃO, N.º 210, BAIRRO: AGULHA(ICOARACI) CEP: 66.811-120, BELÉM-PA

FONE: (0XX91) 99147-7554

e-mail: edossalbuquerque@tda@gmail.com

3

	formato oblongo aprox.: 16 x 30cm – Suporte do assento: 02 tubos em aço carbono, de formato redondo, seção ¾ aprox.; Cor: AZUL					
22	COMPRESSOR DE AR – Tensão 110V/220V, 283Litros/Min – Pressão máxima 140Libras/Po2 – 9,1Bar – Potência do Motor 2CV – Garantia de 01 ano	MOTOMIL	10	UND	R\$ 3.790,00	R\$ 37.900,00
23	COMPUTADOR ALL IN ONE 24,5" – bivolt (110V/220V) – SSD 500GB – Memória RAM 8GB DDR4 – Conexões: 01 HDMI – 01 VGA – 01 USB 3.0 – 02 UBS 2.0 – Áudio Saída – Áudio Entrada – Processador Intel Core i5 – Entrada de Rede RJ45 10/100/1000 – Som: Altos falantes internos – Entrada para Fone de Ouvido e Microfone – Leitor de Cartão 3 em 1 (SD, SDHC, SDXC) – Conexão de Rede Wireless – Bluetooth 5.0 – Webcam 720p – Tela LED 24,5" – Resolução Full HD 1080P – Mouse e Teclado sem fio – Sistema Operacional Windows 10 – Garantia de 01 ano. Cor: Branco -	3GREEN	30	UND	R\$ 5.580,00	R\$ 167.400,00
24	COMPUTADOR ALL IN ONE 21,5" – Bivolt (110V/220V) – Processador Intel Core i3 2.10GHz – Memória RAM 4GB DDR4 – HD SSD 128GB – Tela LED 21,5" – Resolução Full HD 1920 x 1080 – Sistema operacional Windows 10 – Conexão Wi-Fi- Bluetooth 5.0 – Webcam 720p – Teclado e Mouse com fio – Conexões: 3 entradas USB 3.1 – 1 Entrada USB 2.0 – 01 Entrada HDMI – Som: Alto falantes internos - Entrada de Rede RJ45 10/100/1000 – Entrada para Fone de Ouvido e Microfone – Leitor de Cartão 3 em 1 (SD, SDHC, SDXC) – Cor: Preto. – Manual de instalação – Garantia de 01 ano.	3GREEN	30	UND	R\$ 4.890,00	R\$ 146.700,00
25	COMPUTADOR DESKTOP - MODELO I – Placa-Mãe Intel DH-61 ou superior; Processador Intel Core i5 8400 - 6mb ou superior – Memória RAM 8GB DDR3 – HD 1TB SATA II 7.200RPM – Placa de Video onboard – Placa de Rede onboard – Teclado Multimídia – Mouse óptico – Kit Multimídia (DVD-RW) Caixas de Som (par)	3GREEN	200	UND	R\$ 4.950,00	R\$ 990.000,00
26	COMPUTADOR DESKTOP COMPLETO MODELO II – Processador Core i3 3.2GHz / 4mb cache – Placa-Mãe compatível com Socket LGA 1155 – Memória 4GB DDR3 – HD 500GB SATA II 7.200 RPM – Gravadora de DVD – Gabinete Preto 04 baías áudio e 2 usb frontal VGA PCI Express – Monitor LED 18,5" Widescreen HDMI – Sistema Operacional Windows 7 ou superior Professional 64bits – Interface da Rede 10/100/100 e Adaptador Wi-Fi – Manuais de Instalação e Cd's de Instalação do equipamento – todos os cabos necessários – Garantia Mínima de 01 ano.	3GREEN	300	UND	R\$ 4.230,00	R\$1.269.000,00
27	CONJUNTO PARA ALUNO CJA-01 INFANTIL – FNDE - MODELO CJA-01 – ALTURA DO ALUNO: DE 0,93m a 1,16m Mesa - Tampo em madeira aglomerada (MDP), com espessura de 18 mm, revestido na face superior em laminado melamínico de alta pressão, 0,8 mm de espessura, acabamento texturizado, na cor CINZA, cantos arredondados (conforme projeto). Revestimento na face inferior em chapa de balanceamento (contra-placa fenólica) de 0,6 mm. Aplicação de porcas garra com rosca métrica M6 e comprimento 10 mm (ver detalhamento no projeto). Dimensões acabadas 450 mm (largura) x 600 mm (comprimento) x 19,4 mm (espessura), admitindo-se tolerância de até + 2 mm para largura e comprimento e de +/- 0,6 mm para espessura. Topos encabeçados com fita de bordo em PVC (cloreto de polivinila) com primer, acabamento texturizado, na cor LARANJA, colada com adesivo "HotMelting". Dimensões nominais de 22 mm (largura) x 3 mm (espessura), com tolerância de + ou - 0,5 mm para espessura. Estrutura composta de: - montantes verticais e travessa longitudinal confeccionados em tubo de aço carbono laminado a frio, com costura, seção oblonga de 29 mm x 58 mm, em chapa 16 (1,5 mm); - travessa superior confeccionada em tubo de aço carbono laminado a frio, com costura, curvado em formato de "C", com seção circular de Ø = 31,75 mm (1 1/4"), em chapa 16 (1,5mm); - pés confeccionados em tubo de aço carbono laminado a frio, com costura, seção circular de Ø = 38 mm (1 1/2"), em chapa 16 (1,5 mm). As características funcionais, dimensionais, de resistência e de uniformidade de cor devem ser preservadas no produto produzido com matéria-prima reciclada, admitindo-se tolerâncias na tonalidade (da cor CINZA), a critério da Comissão Técnica do FNDE. Dimensões, design e acabamento conforme projeto. Fixação do tampo à estrutura através de porcas, garra e parafusos com rosca métrica M6, Ø 6,0mm, comprimento 47 mm (+ ou - 2 mm), cabeça panela ou oval, fenda Phillips. Fixação das sapatas (frontal e posterior) aos pés através de rebites de "repuxo", Ø 4,8mm, comprimento 12mm. Ponteiras e sapatas em polipropileno copolímero virgem e sem cargas, injetadas na cor LARANJA, fixadas à estrutura através de encaixe. Dimensões, design e acabamento conforme projeto. Nos moldes das ponteiras e sapatas, deve ser gravado o símbolo internacional de reciclagem, apresentando o	NM	2.000	UND	R\$ 370,00	R\$ 740.000,00

# E DOS S ALBUQUERQUE LTDA

CNPJ: 35.825.061/0001-72 IE: 15.674.296-9

ENDEREÇO: PASSAGEM IVAN LEÃO, N.º 210, BAIRRO: AGULHA(ICOARACI) CEP: 66.811-120, BELÉM-PA

FONE: (0XX91) 99147-7554

e-mail: edossalbuquerque Ltda@gmail.com

4



<p>número identificador do polímero; datador de lotes indicando mês e ano; a identificação "modelo FDE-FNDE" (conforme indicado no projeto) e o nome da empresa fabricante do componente injetado. Nas partes metálicas deve ser aplicado tratamento antiferrugens que assegure resistência à corrosão em câmara de névoa salina de no mínimo 300 horas. Pintura dos elementos metálicos em tinta em pó híbrida Epóxi / Poliéster, eletrostática, brilhante, polimerizada em estufa, espessura mínima de 40 micrometros na cor CINZA. Cadeira - Assento e encosto em polipropileno copolímero virgem e sem cargas, injetados, moldados anatomicamente, pigmentados na cor LARANJA. Dimensões, design e acabamento conforme projeto. Nos moldes do assento e do encosto, deve ser gravado o símbolo internacional de reciclagem, apresentando o número identificador do polímero; datador de lotes indicando mês e ano; a identificação "modelo FDE-FNDE" (conforme indicado no projeto) e o nome da empresa fabricante do componente injetado. Alternativamente o assento e o encosto poderão ser fabricados em compensado anatômico moldado a quente, contendo no mínimo sete lâminas internas, com espessura máxima de 1,5mm cada, oriundas de reflorestamento ou de procedência legal, isentas de rachaduras, e deterioração por fungos ou insetos. Dimensões e design conforme projeto. Quando fabricado em compensado, o assento deve receber revestimento na face superior de laminado melaminico de alta pressão, 0,6 mm a 0,8 mm de espessura, acabamento texturizado, na cor LARANJA. Revestimento da face inferior em lâmina de madeira faqueada de 0,7 mm, da espécie Eucalyptus grandis, com acabamento em selador, seguido de verniz poliuretano, inclusive nos bordos. Espessura acabada do assento mínima de 9,7 mm e máxima de 12 mm. O assento em compensado moldado deve trazer gravado de forma indelével na face inferior o nome ou logomarca do fabricante do componente. Quando fabricado em compensado, o encosto deve receber revestimento nas duas faces de laminado melaminico de alta pressão, 0,6 mm a 0,8mm de espessura, acabamento texturizado, na cor LARANJA. Bordos com selador seguido de verniz poliuretano. Espessura acabada do encosto mínima de 9,6 mm e máxima de 12,1 mm. O encosto em compensado moldado deve trazer gravado de forma indelével no topo inferior, o nome ou logomarca do fabricante do componente. Estrutura em tubo de aço carbono laminado a frio, com costura, Ø 20,7 mm, em chapa 14 (1,9 mm). Fixação do assento e encosto injetados à estrutura através de rebites de "repuxo", Ø 4,8mm, comprimento 12 mm. Fixação do assento em compensado moldado à estrutura através de rebites de repuxo, Ø 4,8mm, comprimento 19 mm. Fixação do encosto em compensado moldado à estrutura através de rebites de repuxo, Ø 4,8 mm, comprimento 22 mm. Ponteiros e sapatas em polipropileno copolímero virgem e sem cargas, injetadas na cor LARANJA, fixadas à estrutura através de encaixe e pino expansor. Dimensões, design e acabamento conforme projeto. Nos moldes das ponteiros e sapatas deve ser gravado o símbolo internacional de reciclagem, apresentando o número identificador do polímero; datador de lotes indicando mês e ano; a identificação "modelo FDE - FNDE" (conforme indicado no projeto) e o nome da empresa fabricante do componente injetado. Nas partes metálicas deve ser aplicado tratamento antiferruginoso que assegure resistência à corrosão em câmara de névoa salina de no mínimo 300 horas. Pintura dos elementos metálicos em tinta em pó híbrida Epóxi / Poliéster, eletrostática, brilhante, polimerizada em estufa, espessura mínima 40 micrometros, na cor CINZA.</p> <p>Juntamente com a proposta comercial deverá ser apresentado o Certificado Ativo de Conformidade com a Portaria do Inmetro 105/2012 que determina Certificação de cadeiras e mesas para conjunto aluno individual comercializados no mercado nacional, "Cadastro Técnico Federal de Atividades Potencialmente Poluidoras, Licenciamento Ambiental e Laudo de Ergonomia NR-17.</p>				
---	--	--	--	--

# E DOS S ALBUQUERQUE LTDA

CNPJ: 35.825.061/0001-72 IE: 15.674.296-9

ENDEREÇO: PASSAGEM IVAN LEÃO, N.º 210, BAIRRO: AGULHA(ICOARACI) CEP: 66.811-120, BELÉM-PA

FONE: (0XX91) 99147-7554

e-mail: edossalbuquerque@gmail.com

5

28	<p><b>CONJUNTO PARA ALUNO CJA-03 – FNDE - Descrição:</b> Recomendado para crianças de 1,46 a 1,76 m de altura. Tampo em madeira aglomerada (MDP), com os cantos arredondados, espessura 18mm com revestimentos superiores em laminado melamínico de alta pressão com o acabamento texturizado cor CINZA, afixado à estrutura com parafusos de 5,0mm de Ø x 45mm de comprimento. Porta livros em polipropileno, afixado à estrutura por rebites de repuxo com 4,0 mm de Ø x 10 mm de comprimento e com o símbolo internacional da reciclagem. Ponteiras e sapatas em polipropileno copolímero virgem afixado por meio de encaixe. Coluna e travessa longitudinal em tubo oblongo 29 x 58 mm (CH 16), travessa superior em tubo Ø 1 1/4" (CH 16) e pés confeccionados em tubo Ø 1 1/2" (CH 16). Dimensões aproximadas: CJA-03 (L x P x A) 600 x 450 x 464 mm; Cadeira: Assento e Encosto em Polipropileno e afixado à estrutura por rebites de repuxo. Em polipropileno copolímero virgem, com o símbolo internacional de reciclagem e afixado por meio de encaixe. Estrutura tubular Ø 20,7 mm (CH 14). Dimensões aproximadas: CJA-03: Encosto 396 x 198 Assento 400 x 310 Altura até o assento 350 mm. Observações: Conjunto indicado para jardim e pré-escola. Recomendado para crianças de 1,19 a 1,42 m de altura. Encosto 396 x 198 Assento 400 x 390 Altura até o assento 430 mm.</p>	NM	3.000	UND	R\$ 440,00	R\$1.320.000,00
29	<p><b>CONJUNTO PARA ALUNO CJA-04 – FNDE - MODELO CJA-04 – ALTURA DO ALUNO: DE 1,33m a 1,59m Mesa - Tampo em madeira aglomerada (MDP), com espessura de 18 mm, revestido na face superior em laminado melamínico de alta pressão, 0,8 mm de espessura, acabamento texturizado, na cor CINZA, cantos arredondados (conforme projeto). Revestimento na face inferior em chapa de balanceamento (contra-placa fenólica) de 0,6 mm. Aplicação de porcas garra com rosca métrica M6 e comprimento 10 mm (ver detalhamento no projeto). Dimensões acabadas 450 mm (largura) x 600 mm (comprimento) x 19,4 mm (espessura), admitindo-se tolerância de até + 2 mm para largura e comprimento e de +/- 0,6 mm para espessura. Topos encabeçados com fita de bordo em PVC (cloreto de polivinila) com primer, acabamento texturizado, na cor VERMELHA, colada com adesivo "HotMelting". Dimensões nominais de 22 mm (largura) x 3 mm (espessura), com tolerância de + ou - 0,5 mm para espessura. Estrutura composta de: - montantes verticais e travessa longitudinal confeccionados em tubo de aço carbono laminado a frio, com costura, seção oblonga de 29 mm x 58 mm, em chapa 16 (1,5 mm); - travessa superior confeccionada em tubo de aço carbono laminado a frio, com costura, curvado em formato de "C", com seção circular de Ø = 31,75 mm (1 1/4"), em chapa 16 (1,5 mm); - pés confeccionados em tubo de aço carbono laminado a frio, com costura, seção circular de Ø = 38 mm (1 1/2"), em chapa 16 (1,5 mm). Porta-livros em polipropileno puro (sem qualquer tipo de carga) composto preferencialmente de 50% de matéria-prima reciclada ou recuperada, podendo chegar até 100%, injetado na cor CINZA. As características funcionais, dimensionais, de resistência e de uniformidade de cor, devem ser preservadas no produto produzido com matéria-prima reciclada, admitindo-se tolerâncias na tonalidade (da cor CINZA), a critério da equipe técnica do pregão. Dimensões, design e acabamento conforme projeto. No molde do porta-livros deve ser gravado o símbolo internacional de reciclagem, apresentando o número identificador do polímero; datador de lotes indicando mês e ano; a identificação "modelo FDE-FNDE" (conforme indicado no projeto) e o nome da empresa fabricante do componente injetado. Fixação do tampo à estrutura através de porcas garra e parafusos com rosca métrica M6, Ø 6,0 mm, comprimento 47 mm (+ou- 2 mm), cabeça panela ou oval, fenda Phillips. Fixação do porta-livros à travessa longitudinal através de rebites de "repuxo", Ø 4,0 mm, comprimento 10 mm. Fixação das sapatas (frontal e posterior) aos pés através de rebites de "repuxo", Ø 4,8 mm, comprimento 12 mm. Ponteiras e sapatas em polipropileno copolímero virgem e sem cargas, injetadas na cor VERMELHA, fixadas à estrutura através de encaixe. Dimensões, design e acabamento conforme projeto. Nos moldes das ponteiras e sapatas deve ser gravado o símbolo internacional de reciclagem, apresentando o número identificador do polímero; datador de lotes indicando mês e ano; a identificação "modelo FDE-FNDE" (conforme indicado no projeto) e o nome da empresa fabricante do componente injetado. Nas partes metálicas deve ser aplicado tratamento antiferruginoso que assegure resistência à corrosão em câmara de névoa salina de no mínimo 300 horas. Pintura dos elementos metálicos em tinta em pó híbrida Epóxi / Poliéster, eletrostática, brilhante, polimerizada em estufa, espessura mínima de 40 micrometros na cor CINZA. Cadeira - Assento e encosto em polipropileno</b></p>	NM	3.000	UND	R\$ 520,00	R\$:1.560.000,00

# E DOS S ALBUQUERQUE LTDA

CNPJ: 35.825.061/0001-72 IE: 15.674.296-9

ENDEREÇO: PASSAGEM IVAN LEÃO, N.º 210, BAIRRO: AGULHA(ICOARACI) CEP: 66.811-120, BELÉM-PA

FONE: (0XX91) 99147-7554

e-mail: edossalbuquerque@edossalbuquerque.com

6



	<p>copolímero virgem e sem cargas, injetados, moldados anatomicamente, pigmentados na cor VERMELHA. Dimensões, design e acabamento conforme projeto. Nos moldes do assento e do encosto deve ser gravado o símbolo internacional de reciclagem, apresentando o número identificador do polímero; datador de lotes indicando mês e ano; a identificação "modelo FDE-FNDE" (conforme indicado no projeto) e o nome da empresa fabricante do componente injetado. Alternativamente o assento e o encosto poderão ser fabricados em compensado anatômico moldado a quente, contendo no mínimo sete lâminas internas, com espessura máxima de 1,5 mm cada, oriundas de reflorestamento ou de procedência legal, isentas de rachaduras, e deterioração por fungos ou insetos. Dimensões e design conforme projeto. Quando fabricado em compensado, o assento deve receber revestimento na face superior de laminado melamínico de alta pressão, 0,6 mm a 0,8 mm de espessura, acabamento texturizado, na cor VERMELHA. Revestimento da face inferior em lâmina de madeira faqueada de 0,7 mm, da espécie Eucalyptus grandis, com acabamento em selador, seguido de verniz poliuretano, inclusive nos bordos. Espessura acabada do assento mínima de 9,7 mm e máxima de 12 mm. O assento em compensado moldado deve trazer gravado de forma indelével na face inferior, o nome ou logomarca do fabricante do componente. Quando fabricado em compensado, o encosto deve receber revestimento nas duas faces de laminado melamínico de alta pressão, 0,6 mm a 0,8 mm de espessura, acabamento texturizado, na cor VERMELHA. Bordos com selador seguido de verniz poliuretano. Espessura acabada do encosto mínima de 9,6 mm e máxima de 12,1 mm. O encosto em compensado moldado deve trazer gravado de forma indelével no topo inferior, o nome ou logomarca do fabricante do componente. Estrutura em tubo de aço carbono laminado a frio, com costura, Ø 20,7 mm, em chapa 14 (1,9 mm). Fixação do assento e encosto injetados à estrutura através de rebites de "repuxo", Ø 4,8 mm, comprimento 12 mm. Fixação do assento em compensado moldado à estrutura através de rebites de repuxo, Ø 4,8 mm, comprimento 19 mm. Fixação do encosto em compensado moldado à estrutura através de rebites de repuxo, Ø 4,8 mm, comprimento 22 mm. Ponteiros e sapatas em polipropileno copolímero virgem e sem cargas, injetadas na cor VERMELHA, fixadas à estrutura através de encaixe e pino expander. Dimensões, design e acabamento conforme projeto. Nos moldes das ponteiros e sapatas deve ser gravado o símbolo internacional de reciclagem, apresentando o número identificador do polímero; datador de lotes indicando mês e ano; a identificação "modelo FDEFNDE" (conforme indicado no projeto) e o nome da empresa fabricante do componente injetado. Nas partes metálicas deve ser aplicado tratamento antiferruginoso que assegure resistência à corrosão em câmara de névoa salina de no mínimo 300 horas. Pintura dos elementos metálicos em tinta em pó híbrida Epóxi / Poliéster, eletrostática, brilhante, polimerizada em estufa, espessura mínima 40 micrometros, na cor CINZA.</p>					
30	<p>CONJUNTO PARA ALUNO CJA-06 - FNDE - MODELO CJA-06 - ALTURA DO ALUNO: DE 1,59m a 1,88m Mesa - Tampo em madeira aglomerada (MDP), com espessura de 18 mm, revestido na face superior em laminado melamínico de alta pressão, 0,8 mm de espessura, acabamento texturizado, na cor CINZA, cantos arredondados (conforme projeto). Revestimento na face inferior em chapa de balanceamento (contra-placa fenólica) de 0,6 mm. Aplicação de porcas garra com rosca métrica M6 e comprimento 10 mm (ver detalhamento no projeto). Dimensões acabadas 450 mm (largura) x 600 mm (comprimento) x 19,4 mm (espessura), admitindo-se tolerância de até + 2 mm para largura e comprimento e +/- 0,6 mm para espessura. Topos encabeçados com fita de bordo em PVC (cloroeto de polivinila) com primer, acabamento texturizado, na cor AZUL, colada com adesivo "HotMelting". Dimensões nominais de 22 mm (largura) x 3 mm (espessura), com tolerância de + ou - 0,5 mm para espessura. Estrutura composta de: - montantes verticais e travessa longitudinal confeccionados em tubo de aço carbono laminado a frio, com costura, seção oblonga de 29 mm x 58 mm, em chapa 16 (1,5 mm); - travessa superior confeccionada em tubo de aço carbono laminado a frio, com costura, curvado em formato de "C", com seção circular de Ø = 31,75 mm (1 1/4"), em chapa 16 (1,5 mm); - pés confeccionados em tubo de aço carbono laminado a frio, com costura, seção circular de Ø = 38 mm (1 1/2"), em chapa 16 (1,5 mm). Portá-livros em polipropileno puro (sem qualquer tipo de carga) composto preferencialmente de 50% de matéria-prima reciclada ou recuperada, podendo chegar até 100%, injetado na cor CINZA. As características</p>	NM	4.000	UND	R\$ 590,00	R\$2.360.000,00

# E DOS S ALBUQUERQUE LTDA

CNPJ: 35.825.061/0001-72 IE: 15.674.296-9

ENDEREÇO: PASSAGEM IVAN LEÃO, N.º 210, BAIRRO: AGULHA(ICOARACI) CEP: 66.811-120, BELÉM-PA

FONE: (0XX91) 99147-7554

e-mail: edossalbuquerquealda@gmail.com



7

funcionais, dimensionais, de resistência e de uniformidade de cor devem ser preservadas no produto produzido com matéria-prima reciclada, admitindo-se tolerâncias na tonalidade (da cor CINZA), a critério da equipe técnica do pregão. Dimensões, design e acabamento conforme projeto. No molde do porta-livros deve ser gravado o símbolo internacional de reciclagem, apresentando o número identificador do polímero; datador de lotes indicando mês e ano; a identificação "modelo FDE-FNDE" (conforme indicado no projeto) e o nome da empresa fabricante do componente injetado. Fixação do tampo à estrutura através de porcas garra e parafusos com rosca métrica M6, Ø 6,0mm, comprimento 47 mm (+ou- 2 mm), cabeça panela ou oval, fenda Phillips. Fixação do porta-livros à travessa longitudinal através de rebites de "repuxo", Ø 4,0 mm, comprimento 10 mm. Fixação das sapatas (frontal e posterior) aos pés através de rebites de "repuxo", Ø 4,8 mm, comprimento 12 mm. Ponteiras e sapatas em polipropileno copolímero virgem e sem cargas, injetadas na cor AZUL, fixadas à estrutura através de encaixe. Dimensões, design e acabamento conforme projeto. Nos moldes das ponteiras e sapatas deve ser gravado o símbolo internacional de reciclagem, apresentando o número identificador do polímero; datador de lotes indicando mês e ano; a identificação "modelo FDE-FNDE" (conforme indicado no projeto) e o nome da empresa fabricante do componente injetado. Nas partes metálicas deve ser aplicado tratamento antiferruginoso que assegure resistência à corrosão em câmara de névoa salina de no mínimo 300 horas. Pintura dos elementos metálicos em tinta em pó híbrida Epóxi / Poliéster, eletrostática, brilhante, polimerizada em estufa, espessura mínima de 40 micrometros na cor CINZA. 1.2.8 CJA-06 – Cadeira Assento e encosto em polipropileno copolímero virgem e sem cargas, injetados, moldados anatomicamente, pigmentados na cor AZUL. Dimensões, design e acabamento conforme projeto. Nos moldes do assento e do encosto deve ser gravado o símbolo internacional de reciclagem, apresentando o número identificador do polímero; datador de lotes indicando mês e ano; a identificação "modelo FDE-FNDE" (conforme indicado no projeto) e o nome da empresa fabricante do componente injetado. Alternativamente o assento e o encosto poderão ser fabricados em compensado anatômico moldado a quente, contendo no mínimo sete lâminas internas, com espessura máxima de 1,5mm cada, oriundas de reflorestamento ou de procedência legal, isentas de rachaduras, e deterioração por fungos ou insetos. Dimensões e design conforme projeto. Quando fabricado em compensado, o assento deve receber revestimento na face superior de laminado melamínico de alta pressão, 0,6 mm a 0,8 mm de espessura, acabamento texturizado, na cor AZUL. Revestimento da face inferior em lâmina de madeira faqueada de 0,7 mm, da espécie Eucalyptus grandis, com acabamento em selador, seguido de verniz poliuretano, inclusive nos bordos. Espessura acabada do assento mínima de 9,7 mm e máxima de 12 mm. O assento em compensado moldado deve trazer gravado de forma indelével na face inferior, o nome ou logomarca do fabricante do componente. Quando fabricado em compensado, o encosto deve receber revestimento nas duas faces de laminado melamínico de alta pressão, 0,6 mm a 0,8 mm de espessura, acabamento texturizado, na cor AZUL. Bordos com selador seguido de verniz poliuretano. Espessura acabada do encosto mínima de 9,6 mm e máxima de 12,1 mm. O encosto em compensado moldado deve trazer gravado de forma indelével no topo inferior, o nome ou logomarca do fabricante do componente. Estrutura em tubo de aço carbono laminado a frio, com costura, Ø 20,7 mm, em chapa 14 (1,9 mm). Fixação do assento e encosto injetados à estrutura através de rebites de "repuxo", Ø 4,8 mm, comprimento 12 mm. Fixação do assento em compensado moldado à estrutura através de rebites de repuxo, Ø 4,8 mm, comprimento 19 mm. Fixação do encosto em compensado moldado à estrutura através de rebites de repuxo, Ø 4,8 mm, comprimento 22 mm. Ponteiras e sapatas em polipropileno copolímero virgem e sem cargas, injetadas na cor AZUL, fixadas à estrutura através de encaixe e pino expansor. Dimensões, design e acabamento conforme projeto. Nos moldes das ponteiras e sapatas deve ser gravado o símbolo internacional de reciclagem, apresentando o número identificador do polímero; datador de lotes indicando mês e ano; a identificação "modelo FDEFNDE" (conforme indicado no projeto) e o nome da empresa fabricante do componente injetado. Nas partes metálicas deve ser aplicado tratamento antiferruginoso que assegure resistência à corrosão em câmara de névoa salina de no mínimo 300 horas. Pintura dos elementos metálicos em tinta em pó híbrida Epóxi / Poliéster, eletrostática, brilhante,

# E DOS S ALBUQUERQUE LTDA

CNPJ: 35.825.061/0001-72 IE: 15.674.296-9

ENDEREÇO: PASSAGEM IVAN LEÃO, N.º 210, BAIRRO: AGULHA(ICOARACI) CEP: 66.811-120, BELÉM-PA

FONE: (0XX91) 99147-7554

e-mail: edossalbuquerque Ltda@gmail.com

8



	<p>polimerizada em estufa, espessura mínima 40 micrometros, na cor CINZA.</p>					
<p>31</p>	<p><b>CONJUNTO PARA PROFESSOR CJP-01</b> - Mesa com tampo em MDP ou MDF, revestido na face superior de laminado melamínico de alta pressão e na face inferior com chapa de balanceamento, painel frontal em MDP ou MDF, revestido nas duas faces em laminado melamínico de baixa pressão (BP), montado sobre estrutura tubular de aço. Cadeira empilhável, com assento e encosto em polipropileno injetado ou em compensado anatômico moldado, montados sobre estrutura tubular de aço. <b>DIMENSÕES E TOLERÂNCIAS DA MESA</b> • Largura: 1200 mm; • Profundidade: 650 mm; • Altura: 760 mm; • Espessura: 19,4 mm; • Tolerância: até + 2 mm para largura e profundidade, +/- 1 mm para espessura e +/- 10 mm para altura. <b>CARACTERÍSTICAS DA MESA</b> • Tampo em MDP ou MDF, com espessura de 18mm, revestido na face superior em laminado melamínico de alta pressão, 0,8mm de espessura, acabamento texturizado, na cor cinza, cantos arredondados. Revestimento na face inferior em chapa de balanceamento (contra placa fenólica) de 0,6mm. Aplicação de porcas garra com rosca métrica M6 e comprimento 10mm. • Pannel frontal em MDP ou MDF, com espessura de 18mm, revestido nas duas faces em laminado melamínico de baixa pressão - BP, acabamento frost, na cor cinza. Dimensões acabadas de 1117mm (largura) x 250mm (altura) x 18mm (espessura) admitindo-se tolerâncias de +/- 2mm para largura e altura e +/- 0,6mm para espessura. • Topos encabeçados com fita de bordo termoplástica extrudada, confeccionada em PVC (cloro de polivinila), PP (polipropileno) ou PE (polietileno), com "primer" na face de colagem, acabamento de superfície texturizado, na cor cinza, colada com adesivo "Hot Melting". • Estrutura composta de: - Montantes verticais e travessa longitudinal confeccionados em tubo de aço carbono laminado a frio, com costura, seção semi-oblonga de 25mm x 60mm, em chapa 16 (1,5 mm). - Travessa superior confeccionada em tubo de aço carbono laminado a frio, com costura, curvado em formato de "C", com seção circular, diâmetro 31,75mm (1 1/4"), em chapa 16(1,5mm). - Pés confeccionados em tubo de aço carbono laminado a frio, com costura, seção circular, diâmetro de 38mm (1 1/2"), em chapa 16 (1,5mm). • Fixação do tampo à estrutura através de 06 porcas garra rosca métrica M6 (diâmetro de 6mm); 06 parafusos rosca métrica M6 (diâmetro de 6mm), comprimento 47mm, cabeça panela, fenda Phillips. Fixação do painel à estrutura através de parafusos auto-atarraxantes 3/16" x 5/8", zincados. • Aletas de fixação do painel confeccionadas em chapa de aço carbono em chapa 14 (1,9 mm). • Fixação das sapatas (frontal e posterior) aos pés através de rebites de "repuxo", diâmetro de 4,8mm, comprimento 12mm. • Ponteiros e sapatas em polipropileno copolímero virgem isento de cargas minerais, injetadas na cor cinza. • Nas partes metálicas deve ser aplicado tratamento antiferruginoso. Pintura dos elementos metálicos em tinta em pó híbrida Epóxi / Poliéster, eletrostática, brilhante, polimerizada em estufa, espessura mínima de 40 micrometros na cor cinza. <b>DIMENSÕES E TOLERÂNCIAS DA CADEIRA</b> • Largura do assento: 400 mm; • Profundidade do assento: 430 mm; • Espessura do assento: 9,7 mm a 12mm; • Largura do encosto: 396 mm; • Altura do encosto: 198 mm; • Espessura do encosto: 9,6 mm a 12,1 mm; • Altura do assento ao chão: 460 mm; • Tolerância: até + 2 mm para largura e profundidade, +/- 1 mm para espessura e +/- 10mm para altura do assento ao chão. <b>CARACTERÍSTICAS DA CADEIRA</b> • Assento e encosto em polipropileno copolímero virgem isento de cargas minerais, injetados na cor cinza. • Alternativamente o assento e o encosto poderão ser fabricados em compensado anatômico moldado a quente, contendo no mínimo sete lâminas internas, com espessura máxima de 1,5mm cada. • Quando fabricado em compensado, o assento deve receber revestimento na face superior de laminado melamínico de alta pressão, de 0,6mm a 0,8 mm de espessura, acabamento texturizado, na cor cinza. • Revestimento da face inferior em lâmina de madeira faqueada de 0,7mm, com acabamento em selador, seguido de verniz poliuretano, inclusive nos bordos. • Quando fabricado em compensado, o encosto deve receber revestimento nas duas faces de laminado melamínico de alta pressão, de 0,6mm a 0,8mm de espessura, acabamento texturizado, na cor cinza. Bordos revestidos com selador seguido de verniz poliuretano. • Estrutura em tubo de aço carbono laminado a frio, com costura, diâmetro de 20,7mm, em chapa 14 (1,9mm). • Fixação do assento e encosto injetados à estrutura através de rebites de "repuxo", diâmetro de 4,8mm, comprimento 12mm. • Fixação do assento em compensado moldado à</p>	<p>NM</p>	<p>500</p>	<p>UND</p>	<p>R\$ 339.500,00</p>	<p>R\$ 679,00</p>



# E DOS S ALBUQUERQUE LTDA

CNPJ: 35.825.061/0001-72 IE: 15.674.296-9

ENDEREÇO: PASSAGEM IVAN LEÃO, N.º 210, BAIRRO: AGULHA(ICOARACI) CEP: 66.811-120, BELÉM-PA

FONE: (0XX91) 99147-7554

e-mail: edossalbuquerque@gmail.com

9

	<p>estrutura através de rebites de repuxo, diâmetro de 4,8mm, comprimento 19mm. Fixação do encosto em compensado moldado à estrutura através de rebites de repuxo, diâmetro 4,8mm, comprimento 22mm. • Ponteiras e sapatas em polipropileno copolímero virgem isento de cargas minerais, injetadas na cor cinza, fixadas à estrutura através de encaixe e pino expensor. • Nas partes metálicas deve ser aplicado tratamento antiferruginoso, • Pintura dos elementos metálicos em tinta em pó híbrida Epóxi / Poliéster, eletrostática, brilhante, polimerizada em estufa, espessura mínima 40 micrometros, na cor cinza.</p>					
<p>32</p>	<p><b>CONJUNTO PARA REFEITÓRIO TAMANHO 01 (01 MESA + 04 CADEIRAS) CJR-01</b> - Conjunto para crianças com altura compreendida entre 0,93 e 1,16m Descrição: Composto de uma mesa e quatro cadeiras. Mesa coletiva com tampo em MDP ou MDF, revestido na face superior de laminado melamínico e na face inferior em laminado melamínico de baixa pressão, montado sobre estrutura tubular de aço. Cadeira individual empilhável com assento e encosto em polipropileno injetado ou em compensado anatômico moldado, montado sobre estrutura tubular de aço. DIMENSÕES E TOLERÂNCIAS DA MESA: Largura: 1100 mm; Profundidade: 680 mm; Altura: 460 mm; Espessura: 25,8 mm; Tolerância: até + 2 mm para largura e profundidade, +/- 1 mm para espessura e +/- 10 mm para altura. CARACTERÍSTICAS DA MESA: Tampo em MDP ou MDF, com espessura de 25mm, revestido na face superior em laminado melamínico de alta pressão, 0,8mm de espessura, acabamento texturizado, com padrão especial de acabamento (impressão digital com overlay duplo), e cantos arredondados. Revestimento na face inferior em laminado melamínico de baixa pressão, na cor branca. Topos encabeçados com fita de bordo PVC (cloro de polivinila), PP (polipropileno) ou PE (polietileno), com "primer", acabamento texturizado, na cor laranja, colada com adesivo à base de PUR, através do processo "Hot Melting". Estrutura composta de: Pés confeccionados em tubo de aço carbono laminado a frio, com costura, seção circular, diâmetro de 45mm em chapa 16 (1,5mm). Travessas longitudinais e transversais em tubo de aço carbono laminado a frio, com costura, seção retangular de 20x40mm, em chapa 16 (1,5mm). Fixação do tampo à estrutura através de parafusos rosca máquina polegada, diâmetro ¼", comprimento ½", cabeça lenticular, fenda combinada. Tampa/ espaçador em polipropileno copolímero virgem, sem cargas, injetadas na cor laranja, fixadas à estrutura através de encaixe. Ponteiras e sapatas em polipropileno copolímero virgem, sem cargas, injetadas na cor laranja, fixadas à estrutura através de encaixe. Nas partes metálicas deve ser aplicado tratamento antiferruginoso. Pintura dos elementos metálicos em tinta em pó híbrida epóxi/ poliéster, eletrostática, brilhante, polimerizada em estufa, espessura mínima de 40 micrometros na cor cinza. DIMENSÕES E TOLERÂNCIAS DA CADEIRA: Largura do assento: 340 mm; Profundidade do assento: 260 mm; Espessura do assento: 7,2 mm a 9,1mm; Largura do encosto: 350 mm; Altura do encosto: 155 mm; Espessura do encosto: 7,0 mm a 9,3 mm; Altura do assento ao chão: 260 mm; Tolerância: até + 2 mm para largura e profundidade, +/- 1mm para espessura e +/- 10mm para altura do assento ao chão. CARACTERÍSTICAS DA CADEIRA: Assento e encosto em polipropileno copolímero virgem isento de cargas minerais, injetados na cor laranja. Alternativamente o assento e o encosto poderão ser fabricados em compensado anatômico moldado a quente, contendo no mínimo cinco lâminas internas, com espessura máxima de 1,5mm cada. Quando fabricado em compensado, o assento deve receber revestimento na face superior de laminado melamínico de alta pressão, 0,6 a 0,8mm de espessura, acabamento texturizado, na cor laranja. Revestimento da face inferior em lâmina de madeira faqueada de 0,7mm, com acabamento em selador, seguido de verniz poliuretano, inclusive nos bordos. Quando fabricado em compensado, o encosto deve receber revestimento nas duas faces de laminado melamínico de alta pressão, 0,6 a 0,8mm de espessura, acabamento texturizado, na cor laranja. Bordos com acabamento em selador seguido de verniz poliuretano. Estrutura em tubo de aço carbono laminado a frio, com costura, diâmetro de 20,7mm, em chapa 14 (1,9mm). Fixação do assento e encosto injetados à estrutura através de rebites de "repuxo", diâmetro de 4,8mm, comprimento 12mm. Fixação do assento em compensado moldado à estrutura através de rebites de "repuxo", diâmetro de 4,8mm, comprimento 16mm. Fixação do encosto em compensado moldado à estrutura através de rebites de "repuxo", diâmetro de 4,8mm, comprimento 18mm. Ponteiras e sapatas, em polipropileno copolímero virgem, isento de cargas minerais, injetadas na cor laranja, fixadas à</p>	<p>NM</p>	<p>500</p>	<p>UND</p>	<p>RS 450.000,00</p>	<p>RS 900,00</p>

# E DOS S ALBUQUERQUE LTDA


CNPJ: 35.825.061/0001-72 IE: 15.674.296-9

ENDEREÇO: PASSAGEM IVAN LEÃO, N.º 210, BAIRRO: AGULHA(ICOARACI) CEP: 66.811-120, BELÉM-PA

FONE: (0XX91) 99147-7554

e-mail: edossalbuquerque@gmail.com

10



	estrutura através de encaixe e pino expansor. Nas partes metálicas deve ser aplicado tratamento antiferruginoso. Pintura dos elementos metálicos em tinta em pó híbrida Epóxi / Poliéster, eletrostática, brilhante, polimerizada em estufa, espessura mínima 40 micrometros, na cor cinza. GARANTIA: Mínima de dois anos a partir da data da entrega, contra defeitos de fabricação.					
33	<p><b>CONJUNTO PARA REFEITÓRIO TAMANHO 03 – (01 MESA + 04 CADEIRAS) CJR-03</b> - Conjunto para crianças com altura compreendida entre 1,19 e 1,42m. Descrição: Composto de uma mesa e quatro cadeiras. Mesa coletiva com tampo em MDP ou MDF, revestido na face superior de laminado melamínico e na face inferior em laminado melamínico de baixa pressão, montado sobre estrutura tubular de aço. Cadeira individual empilhável com assento e encosto em polipropileno injetado ou em compensado anatômico moldado, montado sobre estrutura tubular de aço. DIMENSÕES E TOLERÂNCIAS DA MESA: Largura: 1230 mm; Profundidade: 760 mm; Altura: 590 mm; Espessura: 25,8 mm; Tolerância: até + 2 mm para largura e profundidade, +/- 1 mm para espessura e +/- 10 mm para altura. CARACTERÍSTICAS DA MESA: Tampo em MDP ou MDF, com espessura de 25mm, revestido na face superior em laminado melamínico de alta pressão, 0,8mm de espessura, acabamento texturizado, com padrão especial de acabamento (impressão digital com overlay duplo), e cantos arredondados. Revestimento na face inferior em laminado melamínico de baixa pressão, na cor branca. Topos encabeçados com fita de bordo PVC (cloro de polivinila), PP (polipropileno) ou PE (polietileno), com "primer", acabamento texturizado, na cor amarela, colada com adesivo à base de PUR, através do processo "Hot Melting". Estrutura composta de: Pés confeccionados em tubo de aço carbono laminado a frio, com costura, secção circular, diâmetro de 45mm em chapa 16 (1,5mm). Travessas longitudinais e transversais em tubo de aço carbono laminado a frio, com costura, secção retangular de 20x40mm, em chapa 16 (1,5mm). Fixação do tampo à estrutura através de parafusos rosca máquina polegada, diâmetro ¼", comprimento ½", cabeça lencilha, fenda combinada. Tampa/ espaçador em polipropileno copolímero virgem, sem cargas, injetadas na cor amarela, fixadas à estrutura através de encaixe. Ponteiras e sapatas em polipropileno copolímero virgem, sem cargas, injetadas na cor amarela, fixadas à estrutura através de encaixe. Nas partes metálicas deve ser aplicado tratamento antiferruginoso. Pintura dos elementos metálicos em tinta em pó híbrida epóxi/ poliéster, eletrostática, brilhante, polimerizada em estufa, espessura mínima de 40 micrometros na cor cinza. DIMENSÕES E TOLERÂNCIAS DA CADEIRA: Largura do assento: 400 mm; Profundidade do assento: 310 mm; Espessura do assento: 9,7 mm a 12mm; Largura do encosto: 396 mm; Altura do encosto: 198 mm; Espessura do encosto: 9,6 mm a 12,1 mm; Altura do assento ao chão: 350 mm; Tolerância: até + 2 mm para largura e profundidade, +/- 1mm para espessura e +/- 10mm para altura do assento ao chão. CARACTERÍSTICAS DA CADEIRA: Assento e encosto em polipropileno copolímero virgem isento de cargas minerais, injetados na cor amarela. Alternativamente o assento e o encosto poderão ser fabricados em compensado anatômico moldado a quente, contendo no mínimo sete lâminas internas, com espessura máxima de 1,5mm. Quando fabricado em compensado, o assento deve receber revestimento na face superior de laminado melamínico de alta pressão, 0,6 a 0,8mm de espessura, acabamento texturizado, na cor amarela. Revestimento da face inferior em lâmina de madeira faqueada de 0,7mm, com acabamento em selador, seguido de verniz poliuretano, inclusive nos bordos. Quando fabricado em compensado, o encosto deve receber revestimento nas duas faces de laminado melamínico de alta pressão, 0,6 a 0,8mm de espessura, acabamento texturizado, na cor amarela. Bordos com acabamento em selador seguido de verniz poliuretano. Estrutura em tubo de aço carbono laminado a frio, com costura, diâmetro de 20,7mm, em chapa 14 (1,9mm). Fixação do assento e encosto injetados à estrutura através de rebites de "repuxo", diâmetro de 4,8mm, comprimento 12mm. Fixação do assento em compensado moldado à estrutura através de rebites de "repuxo" diâmetro de 4,8mm, comprimento 19mm. Fixação do encosto em compensado moldado à estrutura através de rebites de "repuxo" diâmetro de 4,8mm, comprimento 22mm. Ponteiras e sapatas, em polipropileno copolímero virgem, isento de cargas minerais, injetadas na cor amarela, fixadas à estrutura através de encaixe e pino expansor. Nas partes metálicas deve ser aplicado tratamento antiferruginoso. Pintura dos elementos metálicos em tinta em pó híbrida Epóxi / Poliéster, eletrostática, brilhante,</p>	NM	500	UND	R\$ 700.000,00	R\$ 1.400,00

# E DOS S ALBUQUERQUE LTDA

CNPJ: 35.825.061/0001-72 IE: 15.674.296-9

ENDEREÇO: PASSAGEM IVAN LEÃO, N.º 210, BAIRRO: AGULHA(ICOARACI) CEP: 66.811-120, BELÉM-PA

FONE: (0XX91) 99147-7554

e-mail: edossalbuquerque@tda@gmail.com

11



	polimerizada em estufa, espessura mínima 40 micrometros, na cor cinza. GARANTIA: Mínima de dois anos a partir da data da entrega, contra defeitos de fabricação.					
34	<p><b>CONJUNTO PARA REFEITÓRIO – MBR-02 – FNDE</b> - Conjunto para crianças com altura compreendida entre 1,33 e 1,59m. Descrição: Conjunto para refeitório composto de 1 (uma) mesa e 2 (dois) bancos empilháveis. Mesa com tampo em madeira aglomerada, revestido de laminado melamínico, montado sobre estrutura tubular. Bancos com assentos em madeira aglomerada, revestidos de laminado melamínico, montado sobre estrutura tubular. Tampo e assentos em madeira aglomerada (MDP), com espessura de 25mm, revestido na face superior em laminado melamínico de alta pressão, 0,8mm de espessura, acabamento frost, na cor BRANCA (ver referências). Revestimento na face inferior em laminado melamínico de baixa pressão- BP, acabamento frost, na cor BRANCA (ver referências). Furação e colocação de buchas em zamac, auto-atarrachantes, rosca interna 1/4", 13mm de comprimento, conforme projeto e detalhamento. Dimensões acabadas: Tampo: 700mm (largura) x 1500mm (comprimento); Assento: 350mm (largura) x 1350mm (comprimento). Topos transversais e longitudinais encabeçados com fita de bordo em PVC (cloro de polivinila) com primer, 29mm (largura) x 3mm (espessura), na cor VERMELHA, coladas com adesivo "Hot Melting" (ver referências). Estrutura da mesa e dos bancos compostas de: Pés confeccionados em tubo de aço carbono SAE 1008, laminado a frio, com costura, Ø = 38mm (1 1/2"), em chapa 16 (1,5mm); Travessa longitudinal em tubo de aço carbono SAE 1008, laminado a frio, com costura, secção quadrada 40x40mm, em chapa 16 (1,5mm); Travessas transversais em tubo de aço carbono SAE 1008, laminado a frio, com costura, secção retangular 20x50mm, em chapa 16 (1,5mm). Suportes estruturais e de fixação do tampo/assento confeccionados em chapa de aço carbono SAE 1008, espessura de 3mm, estampados conforme o projeto. Aletas de fixação do tampo confeccionados em chapa de aço carbono SAE 1008, em chapa 14 (1,9mm), estampadas conforme o projeto. Fixação do tampo/ assento às estruturas através de: Parafusos 1/4" x 2 1/2", cabeça chata, bicromatizados; Parafusos 1/4" x 2", cabeça chata, bicromatizados; Parafusos para aglomerado, de 4,5mm x 22mm, cabeça panela, fenda Phillips, bicromatizados. Ponteiras e sapatas em polipropileno copolímero virgem e sem cargas, injetadas na cor VERMELHA (ver referências), fixadas à estrutura através de encaixe. Dimensões de design conforme projeto. Nos moldes das ponteiras e sapatas deve ser grafado o símbolo internacional de reciclagem, apresentando o número identificador do polímero, e o nome do fabricante do componente injetado. Deverá ainda ser grafada a espessura da chapa e o diâmetro correspondente ao tubo para o qual a peça é adequada. Pintura dos elementos metálicos em tinta em pó híbrida Epóxi/Poliéster, eletrostática, brilhante, polimerizada em estufa, espessura mínima de 40 micrometros na cor VERMELHA</p>	NM	1.000	UND		R\$ 1.290,00

# E DOS S ALBUQUERQUE LTDA

CNPJ: 35.825.061/0001-72 IE: 15.674.296-9

ENDEREÇO: PASSAGEM IVAN LEÃO, N.º 210, BAIRRO: AGULHA(ICOARACI) CEP: 66.811-120, BELÉM-PA

FONE: (0XX91) 99147-7554

e-mail: edossalbuquerque Ltda@gmail.com

12

35	<p><b>CONJUNTO PARA REFEITÓRIO – MBR-03 – FNDE (01 MESA + 02 BANCOS)</b> - Conjunto para crianças com altura compreendida entre 1,59m e 1,88m. Conjunto para refeitório composto de 1 (uma) mesa e 2 (dois) bancos empilháveis. Mesa com tampo em madeira aglomerada, revestido de laminado melamínico, montado sobre estrutura tubular. Bancos com assentos de madeira aglomerada, revestidos em laminado melamínico, montado sobre estrutura tubular. Tampo e assentos em madeira aglomerada (MDP), com espessura de 25mm, revestido na face superior em laminado melamínico de alta pressão, 0,8mm de espessura, acabamento frost, na cor BRANCA (ver referências). Revestimento da face inferior em laminado melamínico de baixa pressão- BP, acabamento frost, na cor BRANCA (ver referências). Furação e colocação de buchas em zamac, auto-atarrachantes, rosca interna 1/4", 13mm de comprimento, conforme projeto e detalhamento. Dimensões acabadas: Tampo: 840mm (largura) x 1500mm (comprimento); Assento: 350mm (largura) x 1350mm (comprimento). Topos transversais e longitudinais encabeçados com fita de bordo em PVC (doreto de polivinilila) com primer, 29mm (largura) x 3mm (espessura), na cor AZUL, coladas com adesivo "Hot Melting" (ver referências). Estrutura da mesa composta de: Pés confeccionados em tubo de aço carbono SAE 1008, laminado a frio, com costura, Ø = 38mm (1 1/2"), em chapa 14 (1,9mm); Travessa longitudinal em tubo de aço carbono SAE 1008, laminado a frio, com costura, secção quadrada 40x40mm, em chapa 16 (1,5mm); Travessas transversais em tubo de aço carbono SAE 1008, laminado a frio, com costura, secção retangular 20x50mm, em chapa 16 (1,5mm). Estrutura dos bancos composta de: Pés confeccionados em tubo de aço carbono SAE 1008, laminado a frio, com costura, Ø = 38mm (1 1/2"), em chapa 16 (1,5mm); Travessa longitudinal em tubo de aço carbono SAE 1008, laminado a frio, com costura, secção quadrada 40x40mm, em chapa 16 (1,5mm); Travessas transversais em tubo de aço carbono SAE 1008, laminado a frio, com costura, secção retangular 20x50mm, em chapa 16 (1,5mm). Suportes estruturais e de fixação do tampo/ assento confeccionados em chapa de aço carbono SAE 1008, espessura de 3mm, estampados conforme o projeto. Aletas de fixação do tampo confeccionados em chapa de aço carbono SAE 1008, chapa 14 (1,9mm), estampadas conforme o projeto. Fixação do tampo à estrutura através de: Parafusos 1/4" x 2 1/2", cabeça chata, bicromatizados; Parafusos 1/4" x 2", cabeça chata, bicromatizados; Parafusos para aglomerado, de 4,5mm x 22mm, cabeça panela, fenda Phillips, bicromatizados. Ponteiras e sapatas em polipropileno copolímero virgem e sem cargas, injetadas na cor AZUL, fixadas à estrutura através de encaixe. Dimensões de design conforme projeto. Nos moldes das ponteiras e sapatas deve ser grafado o símbolo internacional de reciclagem, apresentando o número identificador do polímero, e o nome do fabricante do componente injetado. Deverá ainda ser grafada a espessura da chapa e o diâmetro correspondente ao tubo para a qual a peça é adequada. Pintura dos elementos metálicos em tinta em pó híbrida Epóxi / Poliéster, eletrostática, brilhante, polimerizada em estufa, espessura mínima de 40 micrometros na cor AZUL. Especificação de acordo com o catálogo técnico do FDE.</p>	NM	100	UND	R\$ 1.300,00	R\$ 130.000,00
36	<p><b>PROJETOR</b> – Sistema de projeção 3LCD de 03 chips – Método de Projeção: Montagem frontal/Traseira/Suporte – Resolução: (1024 x 768) – Saída de Luz de cor: 3.500 lumens2 – Saída de Luz Branca: 3.500 lumens2 – Razão do aspecto: 4:3 – Tamanho - distância projetada: 30° a 300° (0,76 a 7,62m) – Plug n° Play USB: Projetor compatível com PC e MAC. Duração da Lâmpada: Modo ECO: até 12.000 horas / Modo normal: Até 6.000 horas – Correção de efeito trapézio: +/- 30° - Voltagem 110V/220V – Cabo de alimentação – Cabo VGA – Controle Remoto c/Baterias – Manual de Instruções – Garantia de 01 ano.</p>	EPSON	60	UND	R\$ 5.200,00	R\$ 312.000,00
37	<p><b>ESTAÇÃO DE TRABALHO – MESA L</b> – Estrutura em MDP – Dimensões aprox.: Altura 74cm x Largura 140cm x Profundidade 61,5cm – Base em aço – Espessura do tampo de 15mm – Possuir 02 gavetas c/chave – Cor: Cinza – Garantia de 01 ano</p>	NM	50	UND	R\$ 960,00	R\$ 48.000,00
38	<p><b>ESTANTE DE AÇO COM 06 PRATELEIRAS</b> – Estrutura de aço – 06 bandejas reguláveis de Chapa de aço n° 26 – Dimensões aprox.: Altura 1,76m x Largura x 0,90m x Profundidade 0,30m – capacidade da bandeja: aprox. 25KG – colunas de chapa de aço n° 20 – Cor: Cinza.</p>	SÓ AÇO	100	UND	R\$ 420,00	R\$ 42.000,00

# E DOS S ALBUQUERQUE LTDA

CNPJ: 35.825.061/0001-72 IE: 15.674.296-9

ENDEREÇO: PASSAGEM IVAN LEÃO, N.º 210, BAIRRO: AGULHA(ICOARACI) CEP: 66.811-120, BELÉM-PA

FONE: (0XX91) 99147-7554

e-mail: edossalbuquerque@tda@gmail.com

13

39	<b>ESTANTE DE AÇO 07 PRATELEIRAS</b> – Estrutura de aço – 07 bandejas de chapa de aço n° 26 – colunas de chapa de aço n° 20 – dimensões aprox.: Altura 1,80m x Largura 0,90m x Profundidade 0,40m – Cor: cinza – Prateleira com dobras nas laterais e reforço central – Capacidade de 30KG por prateleira e 120KG no total.	SÓ AÇO	100	UND	R\$ 540,00	R\$ 54.000,00
40	<b>ESTANTE BIBLIOTECA DE CENTRO COM 12 BANDEJAS – DUPLA FACE</b> – Estrutura de aço – 12 Bandejas de chapa de aço n° 24, com reforço – Dimensões aprox.: Altura 1,98m x Largura 0,92m x Profundidade 0,55m – com Laterais apoiadores – 12 bandejas reguláveis – Cor: Cinza – Peso Suportado de até 50KG por bandeja.	SÓ AÇO	100	UND	R\$ 2.300,00	R\$ 230.000,00
41	<b>FOGÃO 04 BOCAS COM FORNO</b> – Com 04 queimadores, sendo 02 tipos família – acendimento manual – utiliza gás GLP – Botões removíveis – capacidade do forno aprox.: 56L – Puxador de aço reforçado – Garantia de 01 ano.	ATLAS	60	UND	R\$ 950,00	R\$ 57.000,00
42	<b>FOGÃO INDUSTRIAL 04 BOCAS COM FORNO</b> – Mesa de aço carbono – Queimadores de ferro fundido – trempe de ferro fundido 300x300mm – Forno com capacidade aprox.: 109litros – Puxador ergonômico na porta do forno – travamento mecânico do forno – Prateleiras reguláveis e removíveis no forno – pés fixos – queimadores 02 duplos e 02 simples – dimensões aprox.: Altura 80cm x profundidade 89cm x comprimento 80cm – Medidas Internas aprox. do Forno: Largura 48cm x Altura 31cm x Profundidade 59cm – Garantia mínima de 06 meses.	COLOMBO	60	UND	R\$ 2.180,00	R\$ 130.800,00
43	<b>FOGÃO INDUSTRIAL 04 BOCAS SEM FORNO</b> – Mesa de aço carbono – Queimadores de ferro fundido – trempe de ferro fundido 300x300mm – no forno – pés fixos – queimadores 02 duplos e 02 simples – dimensões aprox.: Altura 80cm x profundidade 83cm x comprimento 74cm – Garantia mínima de 06 meses.	COLOMBO	60	UND	R\$ 2.380,00	R\$ 142.800,00
44	<b>FOGÃO INDUSTRIAL 06 BOCAS COM FORNO</b> – Corpo e mesa de aço carbono – pintura a pó eletrostático – grelhas e queimadoras em ferro fundido – registro de 1/4' – 03 queimadores duplos e 03 queimadores simples – consumo aprox.: Gás do fogão: 2.419kg/h / consumo aprox. do forno: 0,390kg/h – Utiliza gás GLP – Dimensões aprox.: Altura 80cm x Profundidade 82cm x Largura 108cm – Medidas internas do forno: Largura 57cm x Altura 30cm x Profundidade 55cm – Garantia mínima de 06 meses.	COLOMBO	40	UND	R\$ 3.200,00	R\$ 128.000,00
45	<b>FORNO ELÉTRICO</b> – Capacidade 46L – Potência aprox.: 1500W – Botão Seletor de Temperatura de 90°C a 230°C – Botão Seletor de Funções – Botão Timer com Sinal Sonoro – Luz Indicadora de Funcionamento – Grelha Deslizante – Voltagem 110V/220V – Garantia Mínima de 12 meses.	FISCHER	60	UND	R\$ 800,00	R\$ 48.000,00
46	<b>FREEZER HORIZONTAL 200L C/01 PORTA</b> – Capacidade 200L – Rodízio para descolamento, facilitando a movimentação do produto – Dreno Frontal facilitando a limpeza – Luz Interna de LED – Voltagem 110V – Cor: Branca - Garantia Mínima de 12 meses.	PHILCO	40	UND	R\$ 2.950,00	R\$ 118.000,00
47	<b>FREEZER HORIZONTAL C/02 PORTAS</b> – Capacidade aprox. +/- 500L – Termostato para controle de temperatura – Refrigeração estática com serpentina de cobre – Degelo manual com dreno frontal – revestimento interno e externo em aço pré-pintado branco – Tensão 110V – Garantia mínima de 01 ano.	FRICON	40	UND	R\$ 4.800,00	R\$ 192.000,00
48	<b>FURADEIRA DE IMPACTO PROFISSIONAL</b> – Potência aprox. 800W – Alta capacidade de perfuração de até 20mm de concreto – Função reversão e comutador mecânico de 02 velocidades – Limitador de profundidade – Botão trava para trabalhos contínuos – Garantia mínima de 12 meses.	VONDER	20	UND	R\$ 550,00	R\$ 11.000,00
49	<b>IMPRESSORA MULTIFUNCIONAL BULK INK JET</b> – Tecnologia de impressão jato de tinta 04 cores – Resolução máxima de impressão 5760 x 1440 dpi - Velocidade de impressão ISO: Preto 10,5 ISO ppm e em cores 5 ISO ppm - Velocidade de impressão: Preto 33 ppm e em cores 15 ppm - Velocidade de impressão duplex: Preto 6 ISO ppm e em cores 4 ppm – Tinta: Tinta de reposição: 1 garrafa com tinta Preta: Rende até 7.500 páginas / 3 garrafas coloridas (Ciano, Magenta, Amarela): Rendem até 6.000 páginas – Compatível com sistemas operacionais Windows 7 ou superior – Conectividade: USB de alta velocidade /Ethernet/ Wireless 802.11 b/g/n6, Wi-Fi Direct6 – Suporte para Cartões de Memória SD/SDHC/SDXC/MiniSD/MicroSDHC/MicroSDXC 10 – Visor de LCD colorido – CD de instalação e Guia Rápido de Configuração – Garantia Mínima de 12 Meses.	EPSON	30	UND	R\$ 2.300,00	R\$ 69.000,00
50	<b>IMPRESSORA LASER MULTIFUNCIONAL MONOCROMÁTICA</b> – Impressão e Cópias de até 30Ppm – Impressão duplex automática – Conexão USB / Wi-Fi / Ethernet- Tensão 127V – Capacidade da Bandeja	BROTHER	50	UND	R\$ 2.600,00	R\$ 130.000,00

# E DOS S ALBUQUERQUE LTDA

CNPJ: 35.825.061/0001-72 IE: 15.674.296-9

ENDEREÇO: PASSAGEM IVAN LEÃO, N.º 210, BAIRRO: AGULHA(ICOARACI) CEP: 66.811-120, BELÉM-PA

FONE: (0XX91) 99147-7554

e-mail: edossalbuquerque@edossalbuquerque.com

14



	de papel: 250 folhas – Velocidade até 32Ppm – Digitalização Color e Monocromática – Sistema operacionais compatíveis: Windows 7 ou Superior – Memória padrão 64MB - Garantia Mínima de 12 meses -.				
51	<b>IMPRESSORA MULTIFUNCIONAL LASER MONOCROMÁTICA</b> – Impressão rápida 52/50 ppm (carta/A4) para altos volumes de impressão – baixo custo total de propriedade – manuseio de papel expansível – digitalização rápida em duplex (frente e verso) – funções avançadas de segurança – display touchscreen colorido de 5” – Rede Wireless Integrada – Vidro de documentos tamanho Ofício – Leitor de cartão integrado – resolução máxima de cópia até 1200 x 600 dpi – Capacidade de bandeja de papel: 520 folhas – Conexões: Wireless 802.11b/g/n / Gigabit Ethernet / Hi-Speed USB 2.0 – Relatório de atividades – Tecnologia de Impressão: Laser Eletrofotográfico – Memória padrão 1GB – Bandeja Multiuso: 50 folhas – Compatibilidade com Sistema Operacional Windows 7 ou Superior – Compatível com aplicativos de impressão para dispositivos móveis: AirPrint / Google Cloud Print 2.0 / Brother iPrint&Scan / Mopria / Cortado Workplace / Wi-Fi Direct e NFC – Digitalização rápida: aprox.: 2,5 segundos – Redução/Ampliação: 25% - 400% - Resolução de Digitalização: 1200 x 1200 dpi – Modo economia de toner – fonte de alimentação: 120V 50/60Hz – Certificação Energy Star – Garantia Mínima de 01 ano.	BROTHER	30	UND	R\$ 148.500,00
52	<b>LAVADOURA DE ROUPAS 11KG</b> – Voltagem 110V – Selo Procel – Filtros – 04 níveis de água - Função Eliminação de fiapos – Carga total: 11kg – Pés niveladores – 06 ou mais Programas de lavagem – Cor: branca – Garantia mínima de 01 ano.	ELETROLUX	40	UND	R\$ 100.000,00
53	<b>LIQUIDIFICADOR INDUSTRIAL 08 LITROS</b> – Corpo Inox – Bivolt (110V/220V) – Potência: 800Wats – Copo: 08 Litros em Aço Inox – Tampa: Alumínio Repuxado – Baixa Rotação – Garantia Mínima de 06 meses.	KD ELETRO	40	UND	R\$ 58.000,00
54	<b>LIQUIDIFICADOR INDUSTRIAL 02 LITROS</b> - Corpo Inox – Bivolt (110V/220V) – Potência: 800Wats – Copo: 04 Litros em Aço Inox – Tampa: Alumínio Repuxado – Baixa Rotação – Garantia Mínima de 06 meses.	KD ELETRO	80	UND	R\$ 68.000,00
55	<b>LIXEIRAS PARA COLETA SELETIVA DE LIXO (CONJUNTO COM 04 LIXEIRAS)</b> – Coletor Seletivo Basculante 100L – 04 lixeiras com Suporte de Metal com Capacidade de 100L cada– Fabricada em Polietileno de Alta Densidade (PEAD) ou Polipropileno (PP), conforme as normas vigentes da Agencia Nacional de Vigilância Sanitária – Suporte de Metal de aço Galvanizado – Estrutura preparada para montagem e desmontagem – Possuem tampa basculante e sistema multiencaixe, permitindo encaixas umas às outras – Resistentes ao raios Ultra Violetas (UV) e as lavagens – Adesivos inclusos (Plástico / Papéis / Metais / Vidros)- Cestos com cores conforme resolução CONAMA n° 275/2001 – Parafusos e arruelas para montagem inclusos - Garantia mínima de 01 ano.	BRALIMPIA	40	UND	R\$ 52.000,00
56	<b>LIXEIRAS PARA COLETA SELETIVA DE LIXO (CONJUNTO COM 06 LIXEIRAS)</b> – Coletor Seletivo Basculante 100L – 06 lixeiras com capacidade de 100L cada– Fabricada em Polietileno de Alta Densidade (PEAD) ou Polipropileno (PP), conforme as normas vigentes da Agencia Nacional de Vigilância Sanitária – Possuem tampa basculante e sistema multiencaixe, permitindo encaixar umas às outras – Resistentes ao raios Ultra Violetas (UV) e as lavagens – Adesivos inclusos (Plástico / Papéis / Metais / Vidros / Orgânico / Não Reciclável) - cestos com cores conforme resolução CONAMA n° 275/2001. Garantia Mínima de 01 Ano.	BRALIMPIA	40	UND	R\$ 76.000,00
57	<b>LIXEIRA COM PEDAL 50 LITROS</b> – Fabricada em Fabricada em Polietileno de Alta Densidade (PEAD) ou Polipropileno (PP) – Possui aro de plástico para segurar o saco de lixo facilitando a sua remoção – Haste na parte fora da lixeira evitando acumulo de residuos – pedal para abertura, evitando contato direto com o lixo – Resistente contra raios ultra violeta (UV) – Garantia Mínima de 01 ano.	PARAPLAST	80	UND	R\$ 15.600,00
58	<b>LIXEIRA COLETOR COM RODAS CAPACIDADE 240L</b> – Corpo e tampas projetados em plástico polipropileno (PP) copolimero com proteção UV – Par de rodas de 8” (200mm), confeccionadas em borracha maciça – Eixos das rodas em aço carbono 1020 galvanizado – Garantia Mínima de 01 ano.	BRALIMPIA	30	UND	R\$ 24.600,00
59	<b>MESA DE REUNIÃO</b> – Tampo e pés em MDP 25mm – Acabamento em fita de borda ABS – Possui Conexões em forma de tomadas para carregar notebooks e aparelhos de telefone celular – acomoda até 12 pessoas – Dimensões aprox.: Altura 74cm x 120cm x Profundidade 320cm – Cores: Marrom ou Branco ou Cinza ou Nogal ou Preto. Garantia Mínima de 06 meses.	NM	20	UND	R\$ 30.000,00

# E DOS S ALBUQUERQUE LTDA

CNPJ: 35.825.061/0001-72 IE: 15.674.296-9

ENDEREÇO: PASSAGEM IVAN LEÃO, N.º 210, BAIRRO: AGULHA(ICOARACI) CEP: 66.811-120, BELÉM-PA

FONE: (0XX91) 99147-7554

e-mail: edossalbuquerque@gmail.com



15

60	MESA PARA COMPUTADOR / ESCRITÓRIO – Tampo em MDP com acabamento em fita de borda – Dimensões Aprox.: Altura 75cm x Largura 120cm x Profundidade 60cm – Possui 02 Gavetas em MDP, com 02 chaves – Cor: Cinza ou Platina ou Branco ou Azul.	NM	150	UND	R\$ 570,00	R\$ 85.500,00
61	MESA PARA COMPUTADOR COM SUPORTE PARA CPU – Tampo em MDP – Dimensões aprox.: 120cm x 68cm x 74cm – Suporte para CPU – Cor: Branca ou Cinza.	NM	100	UND	R\$ 510,00	R\$ 51.000,00
62	MESA ACESSÍVEL FNDE MA-02 – Carteira Escolar para cadeirantes nos padrões Estabelecidos pelo FNDE – Tampo em MDP revestido na face superior em laminado de alta pressão e face inferior com contra capa, bordos em fita de PVC 3mm azul – Estrutura composta por travessas inferiores em tubo de aço Ø1.1/2", superiores em Ø1.1/4" e colunas 29 x58mm, pintura epóxi pó liso brilhante – bandeja porta livros em polipropileno cinza – Acabamento com sapatas e ponteiras azuis – Dimensões aprox.: Largura 900mm x Profundidade 600mm x Altura 820mm.	NM	100	UND	R\$ 480,00	R\$ 48.000,00
63	MICROFONE DE MESA – Tipo Eletreto Condensador – Diretividade: Direcional – Resposta de frequência – 60Hz – 18000Hz – Impedância de Saída 680 Ohms – Sensibilidade: -46dB ↔ 2dB – Chave Liga/Desliga – Alimentação 3V DC (1,5 AA x 2) – Cabo de no mínimo 05mts – Garantia mínima de 12 meses.	SKP	10	UND	R\$ 650,00	R\$ 6.500,00
64	MICROFONE SEM FIO DUPLO COM MALETA – Frequência: UHF 619-690MHz – Estabilidade de Frequência: 0.005% (-10°C-50°C) – Modo de Modulação: FM – Modulação máxima de frequência: 40Hz – 20KHz S/N = 100dB – Alcance Efetivo: 100M e 80M com barreira - Potência de Saída: 10mW – Supressão de Ruídos – Antena: Potência Externa Escondida – Capsula de Captação: Diretividade do Cardióide Dinâmico – Utiliza Pilhas AA 1,5 x 2 – Garantia Mínima de 01 ano.	JWL	20	UND	R\$ 1.320,00	R\$ 26.400,00
65	MONITOR LED 18,5" – Monitor de LED LCD com Resolução 1366 x 768 – Tamanho da Imagem visível diagonal 47cm – Proporção de Tela 16:9 – Formato de tela: Widescreen – Painel antirreflexivo – Suporte de cores: maior que 16 milhões – Conectores: 01 VGA e 01 HDMI – Acompanha cabo de força – Base ajustável - Garantia Mínima de 01 ano.	AOC	300	UND	R\$ 700,00	R\$ 210.000,00
66	NOBREAK 1200va BIVOLT com 06 TOMADAS – Potência 1200VA = 600Watts – Nobreak Interativo com regulação online – Tensão de entrada: Bivolt Automático 115/127/220V – Tensão de Saída: 115V – Possui estabilizador interno – Formato em torre – 06 Tomadas (Padrão NBR14136) – Autonomia mínima de 50 minutos (Computador on board + Monitor de LED) – Garantia Mínima de 01 Ano.	RAGTECH	40	UND	R\$ 1.350,00	R\$ 54.000,00
67	NOBREAK 1500va BIVOLT com 08 TOMADAS - Potência 1500VA = 825Watts – Nobreak Interativo com Software de Gerenciamento – Tensão de entrada: Bivolt Automático 115/127/220V – Tensão de Saída: 115V – Possui Filtro de Linha – Formato em torre – 08 Tomadas (Padrão NBR14136) – Autonomia mínima de 60 minutos (Computador onboard + Monitor de LED) – Garantia Mínima de 01 Ano.	SMS	40	UND	R\$ 2.300,00	R\$ 92.000,00
68	NOBREAK 2200va BIVOLT com 10 TOMADAS - Potência 2200VA = 1300Watts – Módulo externo de baterias: permite a expansão do tempo de autonomia do NOBREAK – 04 estágios de regulação - Nobreak Interativo com Software de Gerenciamento Online – Tensão de entrada: 220V – Tensão de Saída: 115V – Possui Filtro de Linha – Formato em torre – 10 Tomadas (Padrão NBR14136) – Autonomia mínima de 60 minutos (Computador on board + Monitor de LED) – Garantia Mínima de 01 Anos.	APC	20	UND	R\$ 4.100,00	R\$ 82.000,00
69	NOTEBOOK CORE i3 – Sistema Operacional Windows 7 ou Superior – Processador Intel Core i3 1005G1 ou superior – Memória RAM 4GB - HD de 1TB – Placa de Vídeo Integrada Intel UHD Graphics – Tela de 15.6" – Conexões: USB / Ethernet / Wi-Fi / HDMI – Voltagem: Bivolt – Leitor de Cartões 4 em 1 (SD, SDHC, SDXC, MMC) – WebCam Integrada – Alto Falantes com certificação Dolby Audio™ (2 X 1.5W) – Resolução da Tela: HD (1366 x 768) – Garantia de 01 ano.	ASUS	30	UND	R\$ 4.980,00	R\$ 149.400,00
70	NOTEBOOK CORE i5 - Sistema Operacional Windows 10 – Processador Intel Core i5 – 1021U ou superior – Memória RAM 8GB DDR4 - SSD de 512GB – Placa de Vídeo Integrada Intel UHD Graphics – Tela de 15.6" – Conexões: USB / Ethernet / Wi-Fi / HDMI / Bluetooth – Voltagem: Bivolt – Leitor de Cartões 4 em 1 (SD, SDHC, SDXC, MMC) – WebCam Integrada – Alto Falantes com certificação Dolby Audio™ (2 X 1.5W) – Resolução da Tela: HD (1366 x 768) – Garantia de 01 ano.	LENOVO	20	UND	R\$ 5.980,00	R\$ 119.600,00

# E DOS S ALBUQUERQUE LTDA

CNPJ: 35.825.061/0001-72 IE: 15.674.296-9

ENDEREÇO: PASSAGEM IVAN LEÃO, N.º 210, BAIRRO: AGULHA(ICOARACI) CEP: 66.811-120, BELÉM-PA

FONE: (0XX91) 99147-7554

e-mail: edossalbuquerque@edossalbuquerque.com



16

71	NOTEBOOK CORE I7 - Sistema Operacional Windows 10 - Processador Intel Core i7 10750H ou superior - Memória RAM 8GB DDR4 - SSD de 512GB - Placa de Vídeo NVIDIA® GeForce® GTX 1650 4GB ou Superior - Tela de 15.6" Full HD antirreflexo - Conexões: USB 2.0 e 3.1 / Ethernet / Wi-Fi / HDMI / Bluetooth - Voltagem: Bivolt - Leitor de Cartões 4 em 1 (SD, SDHC, SDXC, MMC) - WebCam Integrada - Alto Falantes com certificação Dolby Audio™ (2 X 1.5W) - Resolução da Tela: HD (1920 x 1080) - Garantia de 01 ano.	DELL	10	UND	R\$ 9.900,00	R\$ 99.000,00
72	QUADRO BRANCO LOUSA FÓRMICA PROFISSIONAL 300CM X 120CM - Fundo em MDF - Moldura de Alumínio com 02cm de espessura - suporte para apagador - Não fica manchado - Cantoneiras arredondadas de Plástico - Cor: Branco - Tampo liso - Certificado ISO 9001 2008 - Dimensões aprox.: Largura 300cm x Altura 120cm x Espessura 02cm.	CORTIARTE	150	UND	R\$ 850,00	R\$ 127.500,00
73	QUADRO BRANCO LOUSA FÓRMICA PROFISSIONAL 300CM X 120CM - Fundo em MDF - Moldura de Alumínio com 02cm de espessura - Cantoneiras arredondadas de Plástico - Não fica manchado - Cor: Branco - Tampo liso - Certificado ISO 9001 2008 - Suporte para apagador - Não fica manchado - Dimensões aprox.: Largura 200cm x Altura 120cm x Espessura 02cm.	CORTIARTE	100	UND	R\$ 850,00	R\$ 85.000,00
74	QUADRO DE AVISOS FELTRO E ALUMINIO - VERDE - Borda de Alumínio - Dimensões aprox.: 90cm x 60cm	CORTIARTE	120	UND	R\$ 199,00	R\$ 23.880,00
75	REFRIGERADOR 300L - Refrigerador com 01 porta - Prateleiras com nível de altura ajustável - Controle de Temperatura - Gavetão transparente para legumes e frutas - Compartimento extra frio - Frost Free - Congelador com capacidade aprox.: 45Litros - Categoria "A" de Consumo de Energia - Selo PROCEL - Cor: Branco - Voltagem 110V - Garantia Mínima de 12 meses.	CONSUL	60	UND	R\$ 2.900,00	R\$ 174.000,00
76	REFRIGERADOR 480L - Refrigerador com 02 portas - Prateleiras com nível de altura ajustável - Controle de Temperatura - Gavetão transparente para legumes e frutas - Compartimento extra frio - Frost Free - Congelador com capacidade aprox.: 125Litros - Categoria "A" de Consumo de Energia - Selo PROCEL - Cor: Branco - Voltagem 110V - Garantia Mínima de 12 meses.	CONSUL	60	UND	R\$ 5.950,00	R\$ 357.000,00
77	REGULADOR PARA GÁS COM MANÔMETRO MANGUEIRA E MANÔMETRO - Regulador para botijão de gás de cozinha GLP com medidor de pressão e mangueira flexível com 02 abraçadeiras - Produto conforme normas ABNT 8473.	IMAR	120	UND	R\$ 120,00	R\$ 14.400,00
78	ROÇADEIRA A GASOLINA PROFISSIONAL 63CC CORTADOR GRAMA - Sistema de Partida Suavizado - Caixa de Transmissão Rolamentada com Rolamento Industrial - Carburador Aclimatado para temperatura Nacional - Filtro de Ar de Fácil Remoção para Limpeza - Motor A Gasolina Monocilíndrico, 02 Tempos, Refrigerado a Ar - Cilindrada 63cc - Potência Nominal Aprox.: 2,5KW / 3,5HP / 7500Rpm - Rotação Máxima (Vazio) 12.000Rpm - Tubo de Transmissão bipartido - Capacidade do Tanque de Combustível: 1,2L/h - Autonomia Aprox.: 60 min. - Ignição Eletrônica Cdi - Diâmetro de com Nylon: 42cm - Acompanha os seguintes itens: Lâmina 03 pontas / Carretel de Nylon Automático / Misturador de Combustível / Cinto Ergonômico / Kit de Ferramentas / Manual de Instruções em Português / Óculos de Proteção / Protetor Auricular - Produto fabricado conforme a norma de Segurança NR 12.	STHILL	30	UND	R\$ 3.800,00	R\$ 114.000,00
79	ROTEADOR WIRELESS 150Mbps - Padrão 802.11/b/g/n - Velocidade 300Mbps - Potência máxima (EIRP): 100mw - IPv6 Ready - 03 portas LAN - Frequência de Operação: 2.4GHz - Botão Reset/WPS - 01 Antena fixa - Segurança WEP e WPA-PSK - Modos de Operação Roteador AP e Repetidor Wireless - Alimentação 100-240V a 50/60 Hz. Garantia de 01 ano.	MIRAGE	60	UND	R\$ 170,00	R\$ 10.200,00
80	ROTEADOR WIRELESS 300Mbps - Padrão 802.11/b/g/n - Velocidade 300Mbps - Potência máxima (EIRP): 100mw - IPv6 Ready - 04 portas Fast Ethernet - Frequência de Operação: 2.4GHz / 5GHz - Botão Reset/WPS - 04 Antenas fixas de 5dBi - Segurança WEP e WPA-PSK - Modos de Operação Roteador AP e Repetidor Wireless - Alimentação 100-240V a 50/60 Hz. Garantia de 01 ano.	INTELBRÁS	20	UND	R\$ 400,00	R\$ 8.000,00
81	SERRA MÁRMORE - Potência absorvida 1500w - Rotação 12200rpm - Diâmetro do disco: 125mm - Profundidade do Corte: 264mm - Voltagem 110V - Garantia mínima de 06 meses	PHILCO	10	UND	R\$ 800,00	R\$ 8.000,00
82	DEPURADOR PARA COZINHA - Capacidade de Sucção aprox.: 390m³/h - Função Coifa e Depurador - Telas de Alumínio - Potência aprox.: 105W - Dimensões aprox.: Altura 8,5cm x Largura 80cm x Profundidade 48cm - Garantia de 01 ano.	SUGGAR	60	UND	R\$ 1.200,00	R\$ 72.000,00



# E DOS S ALBUQUERQUE LTDA

CNPJ: 35.825.061/0001-72 IE: 15.674.296-9

ENDEREÇO: PASSAGEM IVAN LEÃO, N.º 210, BAIRRO: AGULHA(ICOARACI) CEP: 66.811-120, BELÉM-PA

FONE: (0XX91) 99147-7554

e-mail: edossalbuquerqueltda@gmail.com

17

83	<b>SWITCH 08 PORTAS</b> – Velocidade 100Mbps – Padrões e Protocolos: IEEE 802.3u/802.3ab/802.3x – Consumo máximo de Energia: 3.9W -Interface: 08x 10/100/1000Mbps – Capacidade de Comutação: 16Gbps – Garantia de 01 ano.	TP - LINK	30	UND	R\$ 340,00	R\$ 10.200,00
84	<b>SWITCH 16 PORTAS</b> - Velocidade 100Mbps – Padrões e Protocolos: IEEE 802.3u/802.3ab/802.3x – Interface: 16x 10/100/1000Mbps – Capacidade de Comutação: 16Gbps – Garantia de 01 ano.	GIGABIT	20	UND	R\$ 800,00	R\$ 16.000,00
85	<b>TANQUINHO PARA LAVAR ROUPAS 10KG</b> – Capacidade 10kg – Possui 05 Programas de lavagem e intervalo para molho – Categoria "A" de Consumo Energia – Cor: Branco – Tensão: 110V – Garantia de 01 ano.	NEWMAQ	30	UND	R\$ 800,00	R\$ 24.000,00
86	<b>TELA DE PROJEÇÃO TRIPÉ</b> – Área de Projeção 200cm x 200cm – Altura máxima do Tripé: 272cm – Dimensões em Polegadas: 108" – Tripé Ajustável – Possui Multi Pontos de parada facilitando o enquadramento da projeção – Possui Estojo Metálico com pintura anticorrosiva protegendo contra arranhões - Formato 4:3 (Padrão) - Superfície de Projeção feita em material Matte White – Garantia de 12 meses.	GMR	30	UND	R\$ 900,00	R\$ 27.000,00
87	<b>TELA DE PROJEÇÃO RETRÁTIL</b> – Área de projeção 180cm x 180cm – Dimensões em polegadas: 97" – Possui Superfície de projeção em material Matte White (branco opaco) – Bordas Pretas facilitando o enquadramento da projeção – acionamento manual e enrolamento automático por sistema mola interna - Possui Estojo Metálico com pintura anticorrosiva protegendo contra arranhões – Suporte para fixação no teto ou na parede – Cor: branco – Garantia de 12 meses.	TRM	30	UND	R\$ 1.080,00	R\$ 32.400,00
88	<b>SMART TV LED 32"</b> – Painel 100RGB – Funções: Navegador WEB – Espelhamento de Smartfone para TV – Compatível com HID USB – Selo PROCEL "A" – Áudio: Dolby Digital Plus - Potência Sonora: 10W RMS – Monitor HD LED – 01 Entrada USB – 02 Entradas HDMI – Conexões: Entrada de Composto (AV) Ethernet (LAN) Saída de Áudio Digital (Óptica) Entrada de RF (terrestre/cabo) HDMI / Rede sem Fio Integrada - Tensão 110V - Acompanha Controle Remoto - Garantia de 12 meses.	PHILCO	30	UND	R\$ 1.900,00	R\$ 57.000,00
89	<b>SMART TV LED 42"</b> - Painel 100RGB – Funções: Navegador WEB – Espelhamento de Smartfone para TV – Compatível com HID USB – Selo PROCEL "A" – Áudio: Dolby Digital Plus - Potência Sonora: 20W RMS – Monitor HD LED – 01 Entrada USB – 02 Entradas HDMI – Conexões: Entrada de Composto (AV) Ethernet (LAN) Saída de Áudio Digital (Óptica) Entrada de RF (terrestre/cabo) HDMI / Rede sem Fio Integrada – Tensão 110V - Acompanha Controle Remoto - Garantia de 12 meses.	PHILCO	30	UND	R\$ 3.400,00	R\$ 102.000,00
90	<b>VENTILADOR DE COLUNA 60CM</b> – 03 velocidades – Estrutura de aço – Possui ajuste para inclinação – Diâmetro aprox.: 53cm – Potência aprox.: 200W – Cor: Preto – Tensão Bivolt – Garantia de 01 ano.	VENTISOL	100	UND	R\$ 490,00	R\$ 49.000,00
91	<b>VENTILADOR DE PAREDE 60CM</b> – Controle de Velocidade Rotativo – Tensão Bivolt – Selo Procel – Categoria "A" de consumo de energia – Potência aprox.: 150W – Ângulo de Ventilação: 54° - Movimento Oscilante – Garantia de 12 meses.	VENTISOL	150	UND	R\$ 440,00	R\$ 66.000,00
92	<b>VENTILADOR DE TETO</b> – 03 Hélices medido aprox.: 450mm x 130mm – Rotação: 470 a 510Rpm – 03 Velocidades – Voltagem 110V – Acabamento do Motor e Pás na cor Branca – Isolação de fio esmaltado – Possui dispositivo térmico de segurança – Ventila e Exausta – Garantia de 12 meses.	VENTISOL	100	UND	R\$ 320,00	R\$ 32.000,00
93	<b>WEBCAM CAMERA USB FULL HD 1080P COM MICROFONE VISÃO 360°</b> - Cor: Preta – Lentes de alta definição e cor – Microfone embutido – Base Rotativa 360° - Compatível com Sistema Operacional Windows 7 ou superior – Resolução 1920x1080 – Interface USB – Garantia de 01 ano.	ATC	30	UND	R\$ 280,00	R\$ 8.400,00
94	<b>PROCESSADOR INTEL CORE I5</b> – Socket LGA1155 – 04 Núcleos – Frequência 3.60GHz – Cache 6MB – Aplicação: DESKTOP – Garantia mínima de 10 meses.	INTEL	20	UND	R\$ 1.880,00	R\$ 37.600,00
95	<b>PROCESSADOR INTEL CORE I5</b> – Socket LGA1155 – 02 Núcleos – Frequência 3.1 GHz – Cache 6MB – Aplicação: DESKTOP – Garantia mínima de 10 meses.	INTEL	20	UND	R\$ 1.620,00	R\$ 32.400,00
96	<b>FONTE ATX 200W</b> – Potência 200W reais com Picos de até 450W – Pinos 1x20/24 Pinos – Cooler de Funcionamento silencioso Embutido – Proteção intima contra Curto-Circuito, Sobre tensão, Sobre corrente e Sobre potência – Entrada Ac com Chaveamento Manual (115V e 230V) – Garantia de 06 meses.	REAL	50	UND	R\$ 198,00	R\$ 9.900,00
97	<b>MEMÓRIA 4GB DDR3</b> – Frequência de Velocidade: 1333mhz – Formato: Dimm – Aplicação: DESKTOP – Garantia mínima de 06 meses.	KINGSTON	50	UND	R\$ 360,00	R\$ 18.000,00

# E DOS S ALBUQUERQUE LTDA

CNPJ: 35.825.061/0001-72 IE: 15.674.296-9

ENDEREÇO: PASSAGEM IVAN LEÃO, N.º 210, BAIRRO: AGULHA(ICOARACI) CEP: 66.811-120, BELÉM-PA

FONE: (0XX91) 99147-7554

e-mail: edossalbuquerque Ltda@gmail.com

18

98	HD SSD 120GB – SSD WD 120GB SATA III 06 Gb/s – Leituras 540MB/s – Gravações 430MB/s – Energia: Potência ativa média: 50mV – Temperatura de Operação: 0° a 70°C – Garantia Mínima de 12 meses.	WESTERN	50	UND	R\$ 395,00	R\$ 19.750,00
99	PLACA MÃE MICRO ATX LGA 1155 DDR3 – Placa Mae ATX Compatível com processadores Intel Core i3, i5 e i7 e Pentium com Socket LGA1155 – 02 Slots de Memória DDR3 1600 / 1333 / 1066 MHz , Suporta Até 16GB no total – Sistema de Áudio Intel de alta definição (Áudio Intel HD) com Surround 5.1 – Vídeo Integrado VGA – 06 portas USB – Conexão de Rede Integrada 10/100 Mbps – Possui 04 portas com tecnologia SATA – 01 Slot PCI Express 2.0 x16 – 01 Slot PCI Express 2.0 x1 – Possui 01 Entrada VGA – Possui 01 Entrada HDMI – Garantia Mínima de 03 meses.	AFOX	60	UND	R\$ 880,00	R\$ 52.800,00
100	TECLADO PARA COMPUTADOR – Conexão USB – Cor: Preto - Modelo ABNT 2 – Layout QWERTY – Garantia Mínima de 03 Meses.	MULTILASER	100	UND	R\$ 55,00	R\$ 5.500,00
101	MOUSE ÓPTICO USB – Conexão USB – Cor: Preto – Garantia Mínima de 06 meses.	MULTILASER	100	UND	R\$ 30,00	R\$ 3.000,00
102	KIT CAIXAS DE SOM PORTÁTIL USB PARA DESKTOP – Conexão USB 2.0 – Potência 1W RMS – Controle de Volume e Power (On/Off) Com luz sinalizadora – Garantia Mínima de 03 meses.	MULTILASER	50	UND	R\$ 70,00	R\$ 3.500,00

R\$ 20.836.870,00


VINTE MILHÕES OITOCENTOS E TRINTA E SEIS MIL OITOCENTOS E SETENTA REAIS

Pagamento: à vista ou conforme termos contratuais, entregamos em até 7 (sete) dias úteis e validade deste documento é de 90 (noventa) dias, estamos à disposição para negociação.

Obrigado pela oportunidade de fazer um orçamento para esta Prefeitura Municipal. Estamos atuando no ramo desde e nossa reputação de qualidade já é conhecida. Esperamos poder demonstrar que tal conceito é merecido.

Atenciosamente,

Belém-PA, 12 de Abril de 2021



E DOS S ALBUQUERQUE LTDA

CNPJ: 35.825.061/0001-72

Elielson dos Santos Albuquerque

CPF: 787.017.402-53

CNH: 04622645103

Titular/Representante Legal



MÍDIA SEGURANÇA ELETRÔNICA CNPJ: 27.025.802/0001-02

ENDEREÇO: TV/ 16 ENTRE 3º E 4º RUA

BAIRRO: CENTRO

TELEFONE: (91) 982553723 / (91) 981672210

FAX:

CEP: 68870-000

MUNICÍPIO: SOURE

UF: PA

## PROPOSTA COMERCIAL

LICITANTE: MÍDIA SEGURANÇA ELETRÔNICA EIRELI – ME CNPJ: 27.025.802/0001-02

ENDEREÇO: TRAVESSA DEZESSEIS, S/N, BAIRRO CENTRO, SOURE/PA, CEP 66.870-000

TELEFONE: (91) 98255 3723 FAX: E-MAIL:

ZEMA.TEC.INFORMATICA@GMAIL.COM

À

PREFEITURA MUNICIPAL TRACUATEUA

REF.: COTAÇÃO DE PREÇOS

PELO PRESENTE, SUBMETEMOS À APRECIÇÃO DE V. SA, NOSSA PROPOSTA DE PREÇOS.

**PREZADO SENHORES (AS);**

**EM ATENDIMENTO À SUA SOLICITAÇÃO DE INFORMAÇÕES SOBRE PREÇOS PRATICADOS POR NOSSA EMPRESA, OS VALORES SÃO OS SEGUINTE:**

ITEM	DESCRIÇÃO DO PRODUTO	UNIDADE	QTD.	VALOR UNITÁRIO	VALOR TOTAL
1	APARELHO GPS – ESPECIFICAÇÕES MÍNIMAS: VISOR COLORIDO DE 2”, 4GB DE MEMÓRIA INTERNA COM OPÇÃO DE EXPANSÃO COM CARTÃO MEMÓRIA, CÁLCULO DE ÁREA, RESISTÊNCIA A ÁGUA E POEIRA.	UNIDADE	20	2662,00	53240,00
2	AR CONDICIONADO SPLIT 12.000 BTUS – ESPECIFICAÇÃO: AR3 (PROINFÂNCIA) MODELO SPLIT HIGH WALL - TIPO DE CICLO QUENTE/FRIO – COR: BRANCO – ENCE A – FILTRO DE AR ANTIBACTÉRIA – VAZÃO DE AR NO MÍNIMO 500 M³/H – CONTROLE REMOTO SIM – TERMOSTATO DIGITAL – FUNÇÕES SLEEP E SWING – VOLTAGEM 220V – GARANTIA MÍNIMA DE 01 ANO	UNIDADE	80	2280,00	182400,00
3	AR CONDICIONADO SPLIT 9.000 BTUS – ESPECIFICAÇÃO: TIPO SPLIT HIGH WALL: CAPACIDADE DE REFRIGERAÇÃO 9.000 BTU/H: TECNOLOGIA INVERTER: CONTROLE REMOTO: 01 APARELHO; COMPRESSOR ROTATIVO, FUNÇÕES SLEEP, SWING E TIMER; FASES MONOFÁSICO; VOLTAGEM 220V, FREQUÊNCIA 60HZ, GÁS REFRIGERANTE R410A; CERTIFICADOS: SELO PROCEL DE EFICIÊNCIA ENERGÉTICA: NÍVEL MÁXIMO DE RUÍDO (UNIDADE INTERNA): 25DB; TIPO DE CICLO: QUENTE/FRIO. GARANTIA MÍNIMA DE 01 ANO.	UNIDADE	150	2120,00	318000,00
4	AR CONDICIONADO SPLIT 18.000 BTUS – ESPECIFICAÇÃO: AR2 (PROINFÂNCIA) MODELO SPLIT HIGH WALL – TIPO DE CICLO QUENTE/FRIO – COR: BRANCO – ENCE A – FILTRO DE AR ANTIBACTÉRIA – VAZÃO DE AR NO MÍNIMO 500 M³/H – CONTROLE REMOTO SIM – TERMOSTATO DIGITAL – FUNÇÕES SLEEP E SWING – VOLTAGEM 220V - GARANTIA MÍNIMA DE 01 ANO.	UNIDADE	50	3452,00	172600,00

[Digite aqui]



MÍDIA SEGURANÇA ELETRÔNICA CNPJ: 27.025.802/0001-02

ENDEREÇO: TV/ 16 ENTRE 3º E 4º RUA

BAIRRO: CENTRO

TELEFONE: (91) 982553723 / (91) 981672210

FAX:

CEP: 68870-000

MUNICÍPIO: SOURE

UF: PA

5	ARMÁRIO DE 02 PORTAS C/CHAVE – ESPECIFICAÇÃO: ARMÁRIO DE AÇO COM DUAS PORTAS COM FECHADURA CILÍNDRICA TIPO YALE COM 02 CHAVES E QUATRO PRATELEIRAS: ALTURA 200CM, LARGURA: 90CM; COM PÉS, DE APROX.3CM DE ALTURA; PROFUNDIDADE 40CM, GARANTIA 12 MESES; COR CINZA	UNIDADE	60	1150,00	69000,00
6	ARMÁRIO DE COZINHA 05 PORTAS E 04 GAVETAS – ALTURA 195CM X 105 LARGURA – APROX.; PROFUNDIDADE 43CM APROX. ESTRUTURA EM AÇO, TAMPO MDP, PUXADORES DE PLÁSTICO, GAVETAS COM CORREDIÇAS TELESCÓPICAS, PORTAS SUPERIORES COM VIDRO TEMPERADO, PÉS FIXOS, PRATELEIRAS INTERNAS, PINTURA A PÓ ELETROSTÁTICA. GARANTIA DE 01 ANO. COR: BRANCO.	UNIDADE	30	1334,00	40020,00
7	ARMÁRIO P/COZINHA 02 PORTAS – TIPO AÉREO – AÇO - ESTRUTURA DE AÇO, ACABAMENTO COM PINTURA ELETROSTÁTICA A PÓ BRILHANTE, 02 PORTAS DE BATER, 01 PRATELEIRA INTERNA, PUXADORES METALIZADOS, DIMENSÕES APROX.: 55 X 70 X 28CM. GARANTIA DE 01 ANO.	UNIDADE	60	822,00	49320,00
8	ARMÁRIO P/COZINHA 03 PORTAS – TIPO AÉREO – AÇO – ESTRUTURA DE AÇO, 03 PORTAS, 03 PRATELEIRAS, DIMENSÕES APROX.: 52CM (A) X 105CM (L) X 28CM (P), COR: BRANCO; PINTURA ELETROSTÁTICA A PÓ; GARANTIA DE 01 ANO.	UNIDADE	60	890,00	53400,00
9	ARQUIVO DE AÇO 04 GAVETAS C/CHAVE – ESTRUTURA DE CHAPA 26 (0,45MM) – PINTURA ELETROSTÁTICA / EPÓXI – DIMENSÕES APROX. (A) 135CM X (L) 47CM X (P) 57CM – 04 GAVETAS – PESO SUPOSTADO APROX. 30KG POR GAVETAS – PÉS NIVELADORES -	UNIDADE	60	942,00	56520,00
10	ASPIRADOR DE PÓ E ÁGUA INOX 110V/220V – POTENCIA 1600W – CAPACIDADE EM VOLUME 20L (13L PARA LÍQUIDOS) – ASPIRA SÓLIDOS E LÍQUIDOS -	UNIDADE	30	741,00	22230,00
11	BALCÃO DUPLO 02 PORTAS E 01 PRATELEIRA PARA COZINHA – CONFECCIONADO EM MDP DE ALTA QUALIDADE; ACABAMENTO EM MDP; COM 02 PORTAS E 01 PRATELEIRA; PÉS FIXOS EM ALUMÍNIO COM REGULAGEM DE ALTURA; PUXADORES EM ALUMÍNIO DISCRETOS E RESISTENTES; SISTEMA DE DOBRADIÇAS COM AMORTECEDOR; PERMITE FECHAR AS PORTAS SEM IMPACTO, PRESERVANDO O MÓVEL POR MAIS TEMPO; PRATELEIRA COM SUPORTE PARA ATÉ 15KG; COR: BRANCO. DIMENSÕES APROX. (A) 90CM X (L) 80CM X (P) 60CM – GARANTIA DE 01 ANO.	UNIDADE	50	1320,00	66000,00

[Digite aqui]



MÍDIA SEGURANÇA ELETRÔNICA CNPJ: 27.025.802/0001-02

ENDEREÇO: TV/ 16 ENTRE 3º E 4º RUA

BAIRRO: CENTRO

TELEFONE: (91) 982553723 / (91) 981672210

CEP: 68870-000

MUNICÍPIO: SOURE

FAX:

UF: PA

12	BALCÃO TRIPO COM 02 PORTAS E GAVETAS PARA COZINHA – CONFECCIONADO EM MDP DE ALTA QUALIDADE; ACABAMENTO EM MD; COM 02 PORTAS DE BATER; 02 GAVETAS IDEAL PARA TALHERES E UTENSÍLIOS; 01 GAVETÃO ESPAÇOSO; 01 PRATELEIRA COM SUPORTE PARRA ATÉ 15KG; PÉS FIXOS EM ALUMÍNIO COM REGULAGEM DE ALTURA; PUXADORES EM ALUMÍNIO; SISTEMA DE DOBRADIÇAS COM AMORTECEDOR: PERMITE FECHAR AS PORTAS SEM IMPACTO, PRESERVANDO O MÓVEL POR MAIS TEMPO; CORREDIÇA TELESCÓPICA EM AÇO ZINCADO; TAMPO COM SUPORTE PARA ATÉ 30KG; DIMENSÕES APROX.. (A) 90CM X (L) 120CM X (P) 60CM.	UNIDADE	50	1690,00	84500,00
13	BEBEDOURO ELÉTRICO CONJUGADO, POTENCIA 120-145W-110V – GABINETE EM AÇO CARBONO PRÉ-TRATADO CONTRA CORROSÃO E PINTURA EPÓXI A PÓ; TRÊS TORNEIRAS EM LATÃO CROMADO, 02 DE JATO PARA BOCA E OUTRA PARA COPO TODAS COM REGULAGEM; DUAS PIAS EM AÇO INOXIDÁVEL POLIDO; FILTRO DE ÁGUA COM CARVÃO ATIVADO E VILA SINTERIZADA. RESERVATÓRIO DE ÁGUA EM AÇO INOXIDÁVEL COM SERPENTINA EXTERNA; TERMOSTATO PARA AJUSTE DE TEMPERATURA DE 4º A 15ºC; DIMENSÕES APROX.: (A) 96CM X (L) 66CM X (P) 29CM. GARANTIA MÍNIMA DE 01 ANO.	UNIDADE	60	1555,00	93300,00
14	BEBEDOURO ELÉTRICO INDIVIDUAL COM REFRIGERAÇÃO – POTÊNCIA 120 – 145W, PARA ÁGUA GELADA – GABINETE EM AÇO CARBONO PRÉ-TRATADO CONTRA CORROSÃO E PINTURA EPÓXI A PÓ; DUAS TORNEIRAS EM LATÃO CROMADO, UMA DE JATO PARA BOCA E A OUTRA PARA COPO, AMBAS COM REGULAGEM; PIA DE AÇO INOXIDÁVEL POLIDO; FILTRO DE ÁGUA COM CARVÃO ATIVADO E VELA SINTETIZADA, RESERVATÓRIO DE ÁGUA EM AÇO INOXIDÁVEL COM SERPENTINA EXTERNA; TERMOSTATO PARA AJUSTE DA TEMPERATURA DE 4º A 15ºC; DIMENSÕES APROX.: (A) 96CM X (L) 34CM X (P) 29CM. GARANTIA 01 ANO.	UNIDADE	60	1040,00	62400,00



MÍDIA SEGURANÇA ELETRÔNICA CNPJ: 27.025.802/0001-02

ENDEREÇO: TV/ 16 ENTRE 3º E 4º RUA

BAIRRO: CENTRO

TELEFONE: (91) 982553723 / (91) 981672210

FAX:

CEP: 68870-000

MUNICÍPIO: SOURE

UF: PA

15	BEBEDOURA INDUSTRIAL INOX – 200L COM 04 TORNEIRAS – MODELO TRADICIONAL DE BEBEDOURO INDUSTRIAL CONFECCIONADO EM AÇO INOX; PERMITE A FÁCIL ADAPTAÇÃO EM AMBIENTES ONDE A GRANDE CIRCULAÇÃO DE PESSOAS; 04 TORNEIRAS ROSCA/COPO EM LATÃO CROMADO; APARADOR DE ÁGUA FRONTAL EM CHAPA DE AÇO INOX COM RALO SIFONADO: BARRA O MAU CHEIRO PROVENIENTE DO ESGOTO; CAPACIDADE DE 200 LITROS NO RESERVATÓRIO; CAPACIDADE DE REFRIGERAÇÃO 280 LITROS/HORA; COM REVESTIMENTO EXTERNO EM AÇO INOX; RESERVATÓRIO DE ÁGUA (TANQUE INTERNO) EM PP ATÓXICO (POLIPROPILENO); ISOLAÇÃO EM EPS1; CFC LIVRE GÁS ECOLÓGICO R134A; UNIDADE CONDENSADORA; CONTROLE DE TEMPERATURA DE ÁGUA; FÁCIL ACESSO PARA LIMPEZA; CERTIFICADO PELO INMETRO 110/220V – BAIXO CONSUMO DE ENERGIA. GARANTIRA MÍNIMA DE 01 ANO.	UNIDADE	20	4700,00	94000,00
16	BOMBA D'ÁGUA SUBMERSA 1CV 3" COM QUADRO DE COMANDO 110V/220V – ESTRUTURA DE AÇO INOX - POTÊNCIA: 1 CV/0,75 KW; VAZÃO MÍNIMA: 1,0 M³/H (PRESSÃO: 103,5 M.C.A.); ROTORES E DIFUSORES EM TECNO POLÍMERO PARA MAIOR RESISTÊNCIA À ABRASÃO; CORPO DE ASPIRAÇÃO E CORPO DE VÁLVULA EM LATÃO; SUBMERGÊNCIA ATÉ 70M; TEMPERATURA ATÉ 35°C. GARANTIA DE 01 ANO.	UNIDADE	30	3010,00	90300,00
17	BOMBA D'ÁGUA SUBMERSA 1/2CV 3" 110V/220V - ESTRUTURA DE AÇO INOX - POTÊNCIA: 0,5 CV; - VAZÃO MÍNIMA: 0,3 M³/H (PRESSÃO: 56 MCA) – DIÂMETRO: 3". GARANTIA DE 01 ANO.	UNIDADE	30	2050,00	61500,00
18	BOMBA D'ÁGUA CENTRIFUGA MONOESTÁGIO 110V - POTÊNCIA: 1 CV; MONOFÁSICO; TENSÃO: 110V/220V; VAZÃO MÍNIMA: 0,9 M³/H (PRESSÃO: 28 M.C.A.); ESTRUTURA DE FERRO FUNDIDO. ROTOR DE ALUMÍNIO. GARANTIA MÍNIMA DE 01 ANO.	UNIDADE	30	1947,00	58410,00
19	CADEIRA GIRATÓRIA - CADEIRA GIRATÓRIA ESTOFADA COM BRAÇOS E RODÍZIO, DOTADA DE MECANISMO AMORTECEDOR E REGULADOR DE ASSENTO E DO ENCOSTO. DIMENSÕES APROX.: ASSENTO: (L) 46CM X (P) 42CM / ENCOSTO: (L) 41CM X 36CM (P).	UNIDADE	30	436,00	13080,00
20	CADEIRA PARA ESCRITÓRIO FIXA – COM ESTOFAMENTO LISO – TUBOS 7/8" – PINTADA EM EPÓXI PRETO – ASSENTO E ENCOSTO COM ESPUMA INJETADA. DIMENSÕES APROX.: ASSENTO: (L) 41CM X (P) 40CM / ENCOSTO: (L) 36CM X (P) 29CM.	UNIDADE	100	320,00	32000,00



MÍDIA SEGURANÇA ELETRÔNICA CNPJ: 27.025.802/0001-02

ENDEREÇO: TV/ 16 ENTRE 3º E 4º RUA

BAIRRO: CENTRO

TELEFONE: (91) 982553723 / (91) 981672210

FAX:

CEP: 68870-000

MUNICÍPIO: SOURE

UF: PA

21	CADEIRA UNIVERSITÁRIA PLÁSTICA - CADEIRA UNIVERSITÁRIA PLÁSTICA COM PORTA LIVROS - ENCOSTO CONFECCIONADO EM POLIPROPILENO (PP), NO SISTEMA DE INJEÇÃO TERMOPLÁSTICA. FIXA-SE NA ESTRUTURA ATRAVÉS DE ENCAIXES, COM TRAVAMENTO NA ESTRUTURA ATRAVÉS DE PINO-TAMPÃO, TAMBÉM CONFECCIONADO EM POLIPROPILENO (PP) DA MESMA COR DO ENCOSTO. ASSENTO CONFECCIONADO EM POLIPROPILENO (PP), NO SISTEMA DE INJEÇÃO TERMOPLÁSTICA. COM TRAVAMENTO FEITO POR PARAFUSOS. ACABAMENTOS DO ENCOSTO E ASSENTO: ACABAMENTO EM POLIPROPILENO (PP). CAPACIDADE DE CARGA: 110KG - ALTURA APROX.: 84CM - PROFUNDIDADE APROX.: 50CM - LARGURA APROX.: 50CM - LARGURA ENCOSTO: 46CM - ALTURA ENCOSTO: 33CM - LARGURA ASSENTO: 46CM - PROFUNDIDADE ASSENTO: 42CM - PRANCHETA POLIPROPILENO. PÉS: TUBO EM AÇO CARBONO FORMATO OBLONGO APROX.: 16 X 30CM - SUPORTE DO ENCOSTO: 02 TUBOS DE AÇO CARBONO FORMATO OBLONGO APROX.: 16 X 30CM - SUPORTE DO ASSENTO: 02 TUBOS EM AÇO CARBONO, DE FORMATO REDONDO, SEÇÃO 3/4 APROX.; COR: AZUL	UNIDADE	8000	328,00	2624000,00
22	COMPRESSOR DE AR - TENSÃO 110V/220V, 283LITROS/MIN - PRESSÃO MÁXIMA 140LIBRAS/POL2 - 9,1BAR - POTÊNCIA DO MOTOR 2CV - GARANTIA DE 01 ANO	UNIDADE	10	3900,00	39000,00
23	COMPUTADOR ALL IN ONE 24,5" - BIVOLT (110V/220V) - SSD 500GB - MEMÓRIA RAM 8GB DDR4- CONEXÕES: 01 HDMI - 01 VGA - 01 USB 3.0 - 02 UBS 2.0 - ÁUDIO SAÍDA - ÁUDIO ENTRADA - PROCESSADOR INTEL CORE I5 - ENTRADA DE REDE RJ45 10/100/1000 - SOM: ALTOS FALANTES INTERNOS - ENTRADA PARA FONE DE OUVIDO E MICROFONE - LEITOR DE CARTÃO 3 EM 1 (SD, SDHC, SDXC) - CONEXÃO DE REDE WIRELESS - BLUETOOTH 5.0 - WEBCAM 720P - TELA LED 24,5" - RESOLUÇÃO FULL HD 1080P - MOUSE E TECLADO SEM FIO - SISTEMA OPERACIONAL WINDOWS 10 - GARANTIA DE 01 ANO. COR: BRANCO -	UNIDADE	30	5680,00	170400,00
24	COMPUTADOR ALL IN ONE 21,5" - BIVOLT (110V/220V) - PROCESSADOR INTEL CORE I3 2.10GHZ - MEMÓRIA RAM 4GB DDR4 - HD SSD 128GB - TELA LED 21,5" - RESOLUÇÃO FULL HD 1920 X 1080 - SISTEMA OPERACIONAL WINDOWS 10 - CONEXÃO WI-FI- BLUETOOTH 5.0 - WEBCAM 720P - TECLADO E MOUSE COM FIO - CONEXÕES: 3 ENTRADAS USB 3.1 - 1 ENTRADA USB 2.0 - 01 ENTRADA HDMI - SOM: ALTO FALANTES INTERNOS - ENTRADA DE REDE RJ45 10/100/1000 - ENTRADA PARA FONE DE OUVIDO E MICROFONE - LEITOR DE CARTÃO 3 EM 1 (SD,	UNIDADE	30	4790,00	143700,00

[Digite aqui]



MÍDIA SEGURANÇA ELETRÔNICA CNPJ: 27.025.802/0001-02

ENDEREÇO: TV/ 16 ENTRE 3º E 4º RUA

BAIRRO: CENTRO

TELEFONE: (91) 982553723 / (91) 981672210

FAX:

CEP: 68870-000

MUNICÍPIO: SOURE

UF: PA

	SDHC, SDXC) – COR: PRETO. – MANUAL DE INSTALAÇÃO – GARANTIA DE 01 ANO.				
25	COMPUTADOR DESKTOP - MODELO I – PLACA-MÃE INTEL DH-61 OU SUPERIOR; PROCESSADOR INTEL CORE I5 8400 - 6MB OU SUPERIOR – MEMÓRIA RAM 8GB DDR3 – HD 1TB SATA II 7.200RPM – PLACA DE VÍDEO ONBOARD – PLACA DE REDE ONBOARD – TECLADO MULTIMÍDIA – MOUSE ÓPTICO – KIT MULTIMÍDIA (DVD-RW) CAIXAS DE SOM (PAR)	UNIDADE	200	4800,00	960000,00
26	COMPUTADOR DESKTOP COMPLETO MODELO II – PROCESSADOR CORE I3 3.2GHZ / 4MB CACHE – PLACA-MÃE COMPATÍVEL COM SOCKET LGA 1155 – MEMÓRIA 4GB DDR3 – HD 500GB SATA II 7.200 RPM – GRAVADORA DE DVD – GABINETE PRETO 04 BAIAS ÁUDIO E 2 USB FRONTAL VGA PCI EXPRESS – MONITOR LED 18,5” WIDESCREEEN HDMI – SISTEMA OPERACIONAL WINDOWS 7 OU SUPERIOR PROFESSIONAL 64BITS – INTERFACE DA REDE 10/100/100 E ADAPTADOR WI-FI – MANUAIS DE INSTALAÇÃO E CD’S DE INSTALAÇÃO DO EQUIPAMENTO – TODOS OS CABOS NECESSÁRIOS – GARANTIA MÍNIMA DE 01 ANO.	UNIDADE	300	4150,00	1245000,00
27	CONJUNTO PARA ALUNO CJA-01 INFANTIL – FNDE - MODELO CJA-01 – ALTURA DO ALUNO: DE 0,93M A 1,16M MESA - TAMPO EM MADEIRA AGLOMERADA (MDP), COM ESPESSURA DE 18 MM, REVESTIDO NA FACE SUPERIOR EM LAMINADO MELAMÍNICO DE ALTA PRESSÃO, 0,8 MM DE ESPESSURA, ACABAMENTO TEXTURIZADO, NA COR CINZA, CANTOS ARREDONDADOS (CONFORME PROJETO). REVESTIMENTO NA FACE INFERIOR EM CHAPA DE BALANCEAMENTO (CONTRA-PLACA FENÓLICA) DE 0,6 MM. APLICAÇÃO DE PORCAS GARRA COM ROSCA MÉTRICA M6 E COMPRIMENTO 10 MM (VER DETALHAMENTO NO PROJETO). DIMENSÕES ACABADAS 450 MM (LARGURA) X 600 MM (COMPRIMENTO) X 19,4 MM (ESPESSURA), ADMITINDO-SE TOLERÂNCIA DE ATÉ + 2 MM PARA LARGURA E COMPRIMENTO E DE +/- 0,6 MM PARA ESPESSURA. TOPOS ENCABEÇADOS COM FITA DE BORDO EM PVC (CLORETO DE POLIVINILA) COM PRIMER, ACABAMENTO TEXTURIZADO, NA COR LARANJA, COLADA COM ADESIVO "HOTMELTING". DIMENSÕES NOMINAIS DE 22 MM (LARGURA) X 3 MM (ESPESSURA), COM TOLERÂNCIA DE + OU - 0,5 MM PARA ESPESSURA. ESTRUTURA COMPOSTA DE: - MONTANTES VERTICAIS E TRAVESSA LONGITUDINAL CONFECCIONADOS EM TUBO DE AÇO CARBONO LAMINADO A FRIO, COM COSTURA, SECÇÃO OBLONGA DE 29 MM X 58 MM, EM CHAPA 16 (1,5 MM); - TRAVESSA SUPERIOR CONFECCIONADA EM TUBO DE AÇO CARBONO	UNIDADE	2.000	400,00	800000,00

[Digite aqui]





MÍDIA SEGURANÇA ELETRÔNICA CNPJ: 27.025.802/0001-02

ENDEREÇO: TV/ 16 ENTRE 3º E 4º RUA

BAIRRO: CENTRO

TELEFONE: (91) 982553723 / (91) 981672210

CEP: 68870-000

MUNICÍPIO: SOURE

FAX:

UF: PA

LAMINADO A FRIO, COM COSTURA, CURVADO EM FORMATO DE "C", COM SECÇÃO CIRCULAR DE Ø = 31,75 MM (1 1/4"), EM CHAPA 16 (1,5MM); - PÉS CONFECCIONADOS EM TUBO DE AÇO CARBONO LAMINADO A FRIO, COM COSTURA, SECÇÃO CIRCULAR DE Ø = 38 MM (1 1/2"), EM CHAPA 16 (1,5 MM). AS CARACTERÍSTICAS FUNCIONAIS, DIMENSIONAIS, DE RESISTÊNCIA E DE UNIFORMIDADE DE COR DEVEM SER PRESERVADAS NO PRODUTO PRODUZIDO COM MATÉRIA-PRIMA RECICLADA, ADMITINDO-SE TOLERÂNCIAS NA TONALIDADE (DA COR CINZA), A CRITÉRIO DA COMISSÃO TÉCNICA DO FNDE. DIMENSÕES, DESIGN E ACABAMENTO CONFORME PROJETO. FIXAÇÃO DO TAMPO À ESTRUTURA ATRAVÉS DE PORCAS, GARRA E PARAFUSOS COM ROSCA MÉTRICA M6, Ø 6,0MM, COMPRIMENTO 47 MM (+ OU - 2 MM), CABEÇA PANELA OU OVAL, FENDA PHILLIPS. FIXAÇÃO DAS SAPATAS (FRONTAL E POSTERIOR) AOS PÉS ATRAVÉS DE REBITES DE "REPUXO", Ø 4,8MM, COMPRIMENTO 12MM. PONTEIRAS E SAPATAS EM POLIPROPILENO COPOLÍMERO VIRGEM E SEM CARGAS, INJETADAS NA COR LARANJA, FIXADAS À ESTRUTURA ATRAVÉS DE ENCAIXE. DIMENSÕES, DESIGN E ACABAMENTO CONFORME PROJETO. NOS MOLDES DAS PONTEIRAS E SAPATAS, DEVE SER GRAVADO O SÍMBOLO INTERNACIONAL DE RECICLAGEM, APRESENTANDO O NÚMERO IDENTIFICADOR DO POLÍMERO; DATADOR DE LOTES INDICANDO MÊS E ANO; A IDENTIFICAÇÃO "MODELO FDE-FNDE" (CONFORME INDICADO NO PROJETO) E O NOME DA EMPRESA FABRICANTE DO COMPONENTE INJETADO. NAS PARTES METÁLICAS DEVE SER APLICADO TRATAMENTO ANTIFERRUGENS QUE ASSEGURE RESISTÊNCIA À CORROSÃO EM CÂMARA DE NÉVOA SALINA DE NO MÍNIMO 300 HORAS. PINTURA DOS ELEMENTOS METÁLICOS EM TINTA EM PÓ HÍBRIDA EPÓXI / POLIÉSTER, ELETROSTÁTICA, BRILHANTE, POLIMERIZADA EM ESTUFA, ESPESURA MÍNIMA DE 40 MICROMETROS NA COR CINZA. CADEIRA - ASSENTO E ENCOSTO EM POLIPROPILENO COPOLÍMERO VIRGEM E SEM CARGAS, INJETADOS, MOLDADOS ANATOMICAMENTE, PIGMENTADOS NA COR LARANJA. DIMENSÕES, DESIGN E ACABAMENTO CONFORME PROJETO. NOS MOLDES DO ASSENTO E DO ENCOSTO, DEVE SER GRAVADO O SÍMBOLO INTERNACIONAL DE RECICLAGEM, APRESENTANDO O NÚMERO IDENTIFICADOR DO POLÍMERO; DATADOR DE LOTES INDICANDO MÊS E ANO; A IDENTIFICAÇÃO "MODELO FDE-FNDE" (CONFORME INDICADO NO PROJETO) E O NOME DA

[Digite aqui]



MÍDIA SEGURANÇA ELETRÔNICA CNPJ: 27.025.802/0001-02

ENDEREÇO: TV/ 16 ENTRE 3º E 4º RUA

BAIRRO: CENTRO

TELEFONE: (91) 982553723 / (91) 981672210

CEP: 68870-000

MUNICÍPIO: SOURE

FAX:

UF: PA

EMPRESA FABRICANTE DO COMPONENTE INJETADO. ALTERNATIVAMENTE O ASSENTO E O ENCOSTO PODERÃO SER FABRICADOS EM COMPENSADO ANATÔMICO MOLDADO A QUENTE, CONTENDO NO MÍNIMO SETE LÂMINAS INTERNAS, COM ESPESSURA MÁXIMA DE 1,5MM CADA, ORIUNDAS DE REFLORESTAMENTO OU DE PROCEDÊNCIA LEGAL, ISENTAS DE RACHADURAS, E DETERIORAÇÃO POR FUNGOS OU INSETOS. DIMENSÕES E DESIGN CONFORME PROJETO. QUANDO FABRICADO EM COMPENSADO, O ASSENTO DEVE RECEBER REVESTIMENTO NA FACE SUPERIOR DE LAMINADO MELAMÍNICO DE ALTA PRESSÃO, 0,6 MM A 0,8 MM DE ESPESSURA, ACABAMENTO TEXTURIZADO, NA COR LARANJA. REVESTIMENTO DA FACE INFERIOR EM LÂMINA DE MADEIRA FAQUEADA DE 0,7 MM, DA ESPÉCIE EUCALYPTUS GRANDIS, COM ACABAMENTO EM SELADOR, SEGUIDO DE VERNIZ POLIURETANO, INCLUSIVE NOS BORDOS. ESPESSURA ACABADA DO ASSENTO MÍNIMA DE 9,7 MM E MÁXIMA DE 12 MM. O ASSENTO EM COMPENSADO MOLDADO DEVE TRAZER GRAVADO DE FORMA INDELÉVEL NA FACE INFERIOR O NOME OU LOGOMARCA DO FABRICANTE DO COMPONENTE. QUANDO FABRICADO EM COMPENSADO, O ENCOSTO DEVE RECEBER REVESTIMENTO NAS DUAS FACES DE LAMINADO MELAMÍNICO DE ALTA PRESSÃO, 0,6 MM A 0,8MM DE ESPESSURA, ACABAMENTO TEXTURIZADO, NA COR LARANJA. BORDOS COM SELADOR SEGUIDO DE VERNIZ POLIURETANO. ESPESSURA ACABADA DO ENCOSTO MÍNIMA DE 9,6 MM E MÁXIMA DE 12,1 MM. O ENCOSTO EM COMPENSADO MOLDADO DEVE TRAZER GRAVADO DE FORMA INDELÉVEL NO TOPO INFERIOR, O NOME OU LOGOMARCA DO FABRICANTE DO COMPONENTE. ESTRUTURA EM TUBO DE AÇO CARBONO LAMINADO A FRIO, COM COSTURA, Ø 20,7 MM, EM CHAPA 14 (1,9 MM). FIXAÇÃO DO ASSENTO E ENCOSTO INJETADOS À ESTRUTURA ATRAVÉS DE REBITES DE "REPUXO", Ø 4,8MM, COMPRIMENTO 12 MM. FIXAÇÃO DO ASSENTO EM COMPENSADO MOLDADO À ESTRUTURA ATRAVÉS DE REBITES DE REPUXO, Ø 4,8MM, COMPRIMENTO 19 MM. FIXAÇÃO DO ENCOSTO EM COMPENSADO MOLDADO À ESTRUTURA ATRAVÉS DE REBITES DE REPUXO, Ø 4,8 MM, COMPRIMENTO 22 MM. PONTEIRAS E SAPATAS EM POLIPROPILENO COPOLÍMERO VIRGEM E SEM CARGAS, INJETADAS NA COR LARANJA, FIXADAS À ESTRUTURA ATRAVÉS DE ENCAIXE E PINO EXPANSOR. DIMENSÕES, DESIGN E ACABAMENTO CONFORME PROJETO. NOS MOLDES DAS PONTEIRAS E SAPATAS

[Digite aqui]



MÍDIA SEGURANÇA ELETRÔNICA CNPJ: 27.025.802/0001-02

ENDEREÇO: TV/ 16 ENTRE 3º E 4º RUA

BAIRRO: CENTRO

TELEFONE: (91) 982553723 / (91) 981672210

CEP: 68870-000

MUNICÍPIO: SOURE

FAX:

UF: PA

<p>DEVE SER GRAVADO O SÍMBOLO INTERNACIONAL DE RECICLAGEM, APRESENTANDO O NÚMERO IDENTIFICADOR DO POLÍMERO; DATADOR DE LOTES INDICANDO MÊS E ANO; A IDENTIFICAÇÃO "MODELO FDE - FNDE" (CONFORME INDICADO NO PROJETO) E O NOME DA EMPRESA FABRICANTE DO COMPONENTE INJETADO. NAS PARTES METÁLICAS DEVE SER APLICADO TRATAMENTO ANTIFERRUGINOSO QUE ASSEGURE RESISTÊNCIA À CORROSÃO EM CÂMARA DE NÉVOA SALINA DE NO MÍNIMO 300 HORAS. PINTURA DOS ELEMENTOS METÁLICOS EM TINTA EM PÓ HÍBRIDA EPÓXI / POLIÉSTER, ELETROSTÁTICA, BRILHANTE, POLIMERIZADA EM ESTUFA, ESPESSURA MÍNIMA 40 MICROMETROS, NA COR CINZA. JUNTAMENTE COM A PROPOSTA COMERCIAL DEVERÁ SER APRESENTADO O CERTIFICADO ATIVO DE CONFORMIDADE COM A PORTARIA DO INMETRO 105/2012 QUE DETERMINA CERTIFICAÇÃO DE CADEIRAS E MESAS PARA CONJUNTO ALUNO INDIVIDUAL COMERCIALIZADOS NO MERCADO NACIONAL, CADASTRO TÉCNICO FEDERAL DE ATIVIDADES POTENCIALMENTE POLUIDORAS, LICENCIAMENTO AMBIENTAL E LAUDO DE ERGONOMIA NR-17.</p>				
---	--	--	--	--



MÍDIA SEGURANÇA ELETRÔNICA CNPJ: 27.025.802/0001-02

ENDEREÇO: TV/ 16 ENTRE 3º E 4º RUA

BAIRRO: CENTRO

TELEFONE: (91) 982553723 / (91) 981672210

CEP: 68870-000

MUNICÍPIO: SOURE

FAX:

UF: PA

28	<p>CONJUNTO PARA ALUNO CJA-03// - FNDE - DESCRIÇÃO: RECOMENDADO PARA CRIANÇAS DE 1,46 A 1,76 M DE ALTURA. TAMPO EM MADEIRA AGLOMERADA (MDP), COM OS CANTOS ARREDONDADOS, ESPESSURA 18MM COM REVESTIMENTOS SUPERIORES EM LAMINADO MELAMÍNICO DE ALTA PRESSÃO COM O ACABAMENTO TEXTURIZADO COR CINZA, AFIXADO À ESTRUTURA COM PARAFUSOS DE 5,0MM DE Ø X 45MM DE COMPRIMENTO. PORTA LIVROS EM POLIPROPILENO, AFIXADO À ESTRUTURA POR REBITES DE REPUXO COM 4,0 MM DE Ø X 10 MM DE COMPRIMENTO E COM O SÍMBOLO INTERNACIONAL DA RECICLAGEM. PONTEIRAS E SAPATAS EM POLIPROPILENO COPOLÍMERO VIRGEM AFIXADO POR MEIO DE ENCAIXE. COLUNA E TRAVESSA LONGITUDINAL EM TUBO OBLONGO 29 X 58 MM (CH 16), TRAVESSA SUPERIOR EM TUBO Ø 1 ¼" (CH 16) E PÉS CONFECCIONADOS EM TUBO Ø 1 ½" (CH 16). DIMENSÕES APROXIMADAS: CJA-03 (L X P X A) 600 X 450 X 464 MM; CADEIRA: ASSENTO E ENCOSTO EM POLIPROPILENO E AFIXADO À ESTRUTURA POR REBITES DE REPUXO. EM POLIPROPILENO COPOLÍMETRO VIRGEM, COM O SÍMBOLO INTERNACIONAL DE RECICLAGEM E AFIXADO POR MEIO DE ENCAIXE. ESTRUTURA TUBULAR Ø 20,7 MM (CH 14). DIMENSÕES APROXIMADAS: CJA-03: ENCOSTO 396 X 198 ASSENTO 400 X 310 ALTURA ATÉ O ASSENTO 350 MM. OBSERVAÇÕES: CONJUNTO INDICADO PARA JARDIM E PRÉ-ESCOLA. RECOMENDADO PARA CRIANÇAS DE 1,19 A 1,42 M DE ALTURA. ENCOSTO 396 X 198 ASSENTO 400 X 390 ALTURA ATÉ O ASSENTO 430 MM.</p>	UNIDADE	3.000 1.500	490,00	1470000,00
29	<p>CONJUNTO PARA ALUNO CJA-04 - FNDE - MODELO CJA-04 - ALTURA DO ALUNO: DE 1,33M A 1,59M MESA - TAMPO EM MADEIRA AGLOMERADA (MDP), COM ESPESSURA DE 18 MM, REVESTIDO NA FACE SUPERIOR EM LAMINADO MELAMÍNICO DE ALTA PRESSÃO, 0,8 MM DE ESPESSURA, ACABAMENTO TEXTURIZADO, NA COR CINZA, CANTOS ARREDONDADOS (CONFORME PROJETO). REVESTIMENTO NA FACE INFERIOR EM CHAPA DE BALANCEAMENTO (CONTRA-PLACA FENÓLICA) DE 0,6 MM. APLICAÇÃO DE PORCAS GARRA COM ROSCA MÉTRICA M6 E COMPRIMENTO 10 MM (VER DETALHAMENTO NO PROJETO). DIMENSÕES ACABADAS 450 MM (LARGURA) X 600 MM (COMPRIMENTO) X 19,4 MM (ESPESSURA), ADMITINDO-SE TOLERÂNCIA DE ATÉ + 2 MM PARA LARGURA E COMPRIMENTO E DE +/- 0,6 MM PARA ESPESSURA. TOPOS ENCABEÇADOS COM FITA DE</p>	UNIDADE	3.000	590,00	1770000,00

[Digite aqui]



MÍDIA SEGURANÇA ELETRÔNICA CNPJ: 27.025.802/0001-02

ENDEREÇO: TV/ 16 ENTRE 3º E 4º RUA

BAIRRO: CENTRO

TELEFONE: (91) 982553723 / (91) 981672210

CEP: 68870-000

MUNICÍPIO: SOURE

FAX:

UF: PA

BORDO EM PVC (CLORETO DE POLIVINILA) COM PRIMER, ACABAMENTO TEXTURIZADO, NA COR VERMELHA, COLADA COM ADESIVO "HOTMELTING". DIMENSÕES NOMINAIS DE 22 MM (LARGURA) X 3 MM (ESPESSURA), COM TOLERÂNCIA DE + OU - 0,5 MM PARA ESPESSURA. ESTRUTURA COMPOSTA DE: - MONTANTES VERTICAIS E TRAVESSA LONGITUDINAL CONFECCIONADOS EM TUBO DE AÇO CARBONO LAMINADO A FRIO, COM COSTURA, SECÇÃO OBLONGA DE 29 MM X 58 MM, EM CHAPA 16 (1,5 MM); - TRAVESSA SUPERIOR CONFECCIONADA EM TUBO DE AÇO CARBONO LAMINADO A FRIO, COM COSTURA, CURVADO EM FORMATO DE "C", COM SECÇÃO CIRCULAR DE  $\varnothing = 31,75$  MM (1 1/4"), EM CHAPA 16 (1,5 MM); - PÉS CONFECCIONADOS EM TUBO DE AÇO CARBONO LAMINADO A FRIO, COM COSTURA, SECÇÃO CIRCULAR DE  $\varnothing = 38$  MM (1 1/2"), EM CHAPA 16 (1,5 MM). PORTA-LIVROS EM POLIPROPILENO PURO (SEM QUALQUER TIPO DE CARGA) COMPOSTO PREFERENCIALMENTE DE 50% DE MATÉRIA-PRIMA RECICLADA OU RECUPERADA, PODENDO CHEGAR ATÉ 100%, INJETADO NA COR CINZA. AS CARACTERÍSTICAS FUNCIONAIS, DIMENSIONAIS, DE RESISTÊNCIA E DE UNIFORMIDADE DE COR, DEVEM SER PRESERVADAS NO PRODUTO PRODUZIDO COM MATÉRIA-PRIMA RECICLADA, ADMITINDO-SE TOLERÂNCIAS NA TONALIDADE (DA COR CINZA), A CRITÉRIO DA EQUIPE TÉCNICA DO PREGÃO. DIMENSÕES, DESIGN E ACABAMENTO CONFORME PROJETO. NO MOLDE DO PORTA-LIVROS DEVE SER GRAVADO O SÍMBOLO INTERNACIONAL DE RECICLAGEM, APRESENTANDO O NÚMERO IDENTIFICADOR DO POLÍMERO; DATADOR DE LOTES INDICANDO MÊS E ANO; A IDENTIFICAÇÃO "MODELO FDE-FNDE" (CONFORME INDICADO NO PROJETO) E O NOME DA EMPRESA FABRICANTE DO COMPONENTE INJETADO. FIXAÇÃO DO TAMPO À ESTRUTURA ATRAVÉS DE PORCAS GARRA E PARAFUSOS COM ROSCA MÉTRICA M6,  $\varnothing$  6,0 MM, COMPRIMENTO 47 MM (+OU- 2 MM), CABEÇA PANELA OU OVAL, FENDA PHILLIPS. FIXAÇÃO DO PORTA -LIVROS À TRAVESSA LONGITUDINAL ATRAVÉS DE REBITES DE "REPUXO",  $\varnothing$  4,0 MM, COMPRIMENTO 10 MM. FIXAÇÃO DAS SAPATAS (FRONTAL E POSTERIOR) AOS PÉS ATRAVÉS DE REBITES DE "REPUXO",  $\varnothing$  4,8 MM, COMPRIMENTO 12 MM. PONTEIRAS E SAPATAS EM POLIPROPILENO COPOLÍMERO VIRGEM E SEM CARGAS, INJETADAS NA COR VERMELHA, FIXADAS À ESTRUTURA ATRAVÉS DE ENCAIXE. DIMENSÕES, DESIGN E ACABAMENTO CONFORME PROJETO. NOS

[Digite aqui]



MÍDIA SEGURANÇA ELETRÔNICA CNPJ: 27.025.802/0001-02

ENDEREÇO: TV/ 16 ENTRE 3º E 4º RUA

BAIRRO: CENTRO

TELEFONE: (91) 982553723 / (91) 981672210

FAX:

CEP: 68870-000

MUNICÍPIO: SOURE

UF: PA

MOLDES DAS PONTEIRAS E SAPATAS DEVE SER GRAVADO O SÍMBOLO INTERNACIONAL DE RECICLAGEM, APRESENTANDO O NÚMERO IDENTIFICADOR DO POLÍMERO; DATADOR DE LOTES INDICANDO MÊS E ANO; A IDENTIFICAÇÃO "MODELO FDE-FNDE" (CONFORME INDICADO NO PROJETO) E O NOME DA EMPRESA FABRICANTE DO COMPONENTE INJETADO. NAS PARTES METÁLICAS DEVE SER APLICADO TRATAMENTO ANTIFERRUGINOSO QUE ASSEGURE RESISTÊNCIA À CORROSÃO EM CÂMARA DE NÉVOA SALINA DE NO MÍNIMO 300 HORAS. PINTURA DOS ELEMENTOS METÁLICOS EM TINTA EM PÓ HÍBRIDA EPÓXI / POLIÉSTER, ELETROSTÁTICA, BRILHANTE, POLIMERIZADA EM ESTUFA, ESPESSURA MÍNIMA DE 40 MICROMETROS NA COR CINZA. CADEIRA - ASSENTO E ENCOSTO EM POLIPROPILENO COPOLÍMERO VIRGEM E SEM CARGAS, INJETADOS, MOLDADOS ANATOMICAMENTE, PIGMENTADOS NA COR VERMELHA. DIMENSÕES, DESIGN E ACABAMENTO CONFORME PROJETO. NOS MOLDES DO ASSENTO E DO ENCOSTO DEVE SER GRAVADO O SÍMBOLO INTERNACIONAL DE RECICLAGEM, APRESENTANDO O NÚMERO IDENTIFICADOR DO POLÍMERO; DATADOR DE LOTES INDICANDO MÊS E ANO; A IDENTIFICAÇÃO "MODELO FDE-FNDE" (CONFORME INDICADO NO PROJETO) E O NOME DA EMPRESA FABRICANTE DO COMPONENTE INJETADO. ALTERNATIVAMENTE O ASSENTO E O ENCOSTO PODERÃO SER FABRICADOS EM COMPENSADO ANATÔMICO MOLDADO A QUENTE, CONTENDO NO MÍNIMO SETE LÂMINAS INTERNAS, COM ESPESSURA MÁXIMA DE 1,5 MM CADA, ORIUNDAS DE REFLORESTAMENTO OU DE PROCEDÊNCIA LEGAL, ISENTAS DE RACHADURAS, E DETERIORAÇÃO POR FUNGOS OU INSETOS. DIMENSÕES E DESIGN CONFORME PROJETO. QUANDO FABRICADO EM COMPENSADO, O ASSENTO DEVE RECEBER REVESTIMENTO NA FACE SUPERIOR DE LAMINADO MELAMÍNICO DE ALTA PRESSÃO, 0,6 MM A 0,8 MM DE ESPESSURA, ACABAMENTO TEXTURIZADO, NA COR VERMELHA. REVESTIMENTO DA FACE INFERIOR EM LÂMINA DE MADEIRA FAQUEADA DE 0,7 MM, DA ESPÉCIE EUCALYPTUS GRANDIS, COM ACABAMENTO EM SELADOR, SEGUIDO DE VERNIZ POLIURETANO, INCLUSIVE NOS BORDOS. ESPESSURA ACABADA DO ASSENTO MÍNIMA DE 9,7 MM E MÁXIMA DE 12 MM. O ASSENTO EM COMPENSADO MOLDADO DEVE TRAZER GRAVADO DE FORMA INDELÉVEL NA FACE INFERIOR, O NOME OU LOGOMARCA DO FABRICANTE DO COMPONENTE. QUANDO FABRICADO EM COMPENSADO, O ENCOSTO DEVE

[Digite aqui]



MÍDIA SEGURANÇA ELETRÔNICA CNPJ: 27.025.802/0001-02

ENDEREÇO: TV/ 16 ENTRE 3º E 4º RUA

BAIRRO: CENTRO

TELEFONE: (91) 982553723 / (91) 981672210

FAX:

CEP: 68870-000

MUNICÍPIO: SOURE

UF: PA

	<p>RECEBER REVESTIMENTO NAS DUAS FACES DE LAMINADO MELAMÍNICO DE ALTA PRESSÃO, 0,6 MM A 0,8MM DE ESPESSURA, ACABAMENTO TEXTURIZADO, NA COR VERMELHA. BORDOS COM SELADOR SEGUIDO DE VERNIZ POLIURETANO. ESPESSURA ACABADA DO ENCOSTO MÍNIMA DE 9,6 MM E MÁXIMA DE 12,1 MM. O ENCOSTO EM COMPENSADO MOLDADO DEVE TRAZER GRAVADO DE FORMA INDELÉVEL NO TOPO INFERIOR, O NOME OU LOGOMARCA DO FABRICANTE DO COMPONENTE. ESTRUTURA EM TUBO DE AÇO CARBONO LAMINADO A FRIO, COM COSTURA, Ø 20,7 MM, EM CHAPA 14 (1,9 MM). FIXAÇÃO DO ASSENTO E ENCOSTO INJETADOS À ESTRUTURA ATRAVÉS DE REBITES DE “REPUXO”, Ø 4,8 MM, COMPRIMENTO 12 MM. FIXAÇÃO DO ASSENTO EM COMPENSADO MOLDADO À ESTRUTURA ATRAVÉS DE REBITES DE REPUXO, Ø 4,8 MM, COMPRIMENTO 19 MM. FIXAÇÃO DO ENCOSTO EM COMPENSADO MOLDADO À ESTRUTURA ATRAVÉS DE REBITES DE REPUXO, Ø 4,8 MM, COMPRIMENTO 22 MM. PONTEIRAS E SAPATAS EM POLIPROPILENO COPOLÍMERO VIRGEM E SEM CARGAS, INJETADAS NA COR VERMELHA, FIXADAS À ESTRUTURA ATRAVÉS DE ENCAIXE E PINO EXPANSOR. DIMENSÕES, DESIGN E ACABAMENTO CONFORME PROJETO. NOS MOLDES DAS PONTEIRAS E SAPATAS DEVE SER GRAVADO O SÍMBOLO INTERNACIONAL DE RECICLAGEM, APRESENTANDO O NÚMERO IDENTIFICADOR DO POLÍMERO; DATADOR DE LOTES INDICANDO MÊS E ANO; A IDENTIFICAÇÃO “MODELO FDEFNDE” (CONFORME INDICADO NO PROJETO) E O NOME DA EMPRESA FABRICANTE DO COMPONENTE INJETADO. NAS PARTES METÁLICAS DEVE SER APLICADO TRATAMENTO ANTIFERRUGINOSO QUE ASSEGURE RESISTÊNCIA À CORROSÃO EM CÂMARA DE NÉVOA SALINA DE NO MÍNIMO 300 HORAS. PINTURA DOS ELEMENTOS METÁLICOS EM TINTA EM PÓ HÍBRIDA EPÓXI / POLIÉSTER, ELETROSTÁTICA, BRILHANTE, POLIMERIZADA EM ESTUFA, ESPESSURA MÍNIMA 40 MICROMETROS, NA COR CINZA.</p>				
30	<p>CONJUNTO PARA ALUNO CJA-06 – FNDE - MODELO CJA-06 – ALTURA DO ALUNO: DE 1,59M A 1,88M MESA - TAMPO EM MADEIRA AGLOMERADA (MDP), COM ESPESSURA DE 18 MM, REVESTIDO NA FACE SUPERIOR EM LAMINADO MELAMÍNICO DE ALTA PRESSÃO, 0,8 MM DE ESPESSURA, ACABAMENTO TEXTURIZADO, NA COR CINZA, CANTOS ARREDONDADOS (CONFORME PROJETO). REVESTIMENTO NA FACE INFERIOR EM CHAPA DE BALANCEAMENTO (CONTRA-PLACA FENÓLICA) DE 0,6 MM. APLICAÇÃO DE PORCAS GARRA COM</p>	UNIDADE	4.000	600,00	2400000,00

[Digite aqui]



MÍDIA SEGURANÇA ELETRÔNICA CNPJ: 27.025.802/0001-02

ENDEREÇO: TV/ 16 ENTRE 3º E 4º RUA

BAIRRO: CENTRO

TELEFONE: (91) 982553723 / (91) 981672210

CEP: 68870-000

MUNICÍPIO: SOURE

FAX:

UF: PA

ROSCA MÉTRICA M6 E COMPRIMENTO 10 MM (VER DETALHAMENTO NO PROJETO). DIMENSÕES ACABADAS 450 MM (LARGURA) X 600 MM (COMPRIMENTO) X 19,4 MM (ESPESSURA), ADMITINDO-SE TOLERÂNCIA DE ATÉ + 2 MM PARA LARGURA E COMPRIMENTO E +/- 0,6 MM PARA ESPESSURA. TOPOS ENCABEÇADOS COM FITA DE BORDO EM PVC (CLORETO DE POLIVINILA) COM PRIMER, ACABAMENTO TEXTURIZADO, NA COR AZUL, COLADA COM ADESIVO "HOTMELTING". DIMENSÕES NOMINAIS DE 22 MM (LARGURA) X 3 MM (ESPESSURA), COM TOLERÂNCIA DE + OU - 0,5 MM PARA ESPESSURA. ESTRUTURA COMPOSTA DE:

- MONTANTES VERTICAIS E TRAVESSA LONGITUDINAL CONFECCIONADOS EM TUBO DE AÇO CARBONO LAMINADO A FRIO, COM COSTURA, SECÇÃO OBLONGA DE 29 MM X 58 MM, EM CHAPA 16 (1,5 MM);
- TRAVESSA SUPERIOR CONFECCIONADA EM TUBO DE AÇO CARBONO LAMINADO A FRIO, COM COSTURA, CURVADO EM FORMATO DE "C", COM SECÇÃO CIRCULAR DE Ø = 31,75 MM (1 1/4"), EM CHAPA 16 (1,5 MM);
- PÉS CONFECCIONADOS EM TUBO DE AÇO CARBONO LAMINADO A FRIO, COM COSTURA, SECÇÃO CIRCULAR DE Ø = 38 MM (1 1/2"), EM CHAPA 16 (1,5 MM).

PORTA-LIVROS EM POLIPROPILENO PURO (SEM QUALQUER TIPO DE CARGA) COMPOSTO PREFERENCIALMENTE DE 50% DE MATÉRIA-PRIMA RECICLADA OU RECUPERADA, PODENDO CHEGAR ATÉ 100%, INJETADO NA COR CINZA. AS CARACTERÍSTICAS FUNCIONAIS, DIMENSIONAIS, DE RESISTÊNCIA E DE UNIFORMIDADE DE COR DEVEM SER PRESERVADAS NO PRODUTO PRODUZIDO COM MATÉRIA-PRIMA RECICLADA, ADMITINDO-SE TOLERÂNCIAS NA TONALIDADE (DA COR CINZA), A CRITÉRIO DA EQUIPE TÉCNICA DO PREGÃO. DIMENSÕES, DESIGN E ACABAMENTO CONFORME PROJETO. NO MOLDE DO PORTA-LIVROS DEVE SER GRAVADO O SÍMBOLO INTERNACIONAL DE RECICLAGEM, APRESENTANDO O NÚMERO IDENTIFICADOR DO POLÍMERO; DATADOR DE LOTES INDICANDO MÊS E ANO; A IDENTIFICAÇÃO "MODELO FDE-FNDE" (CONFORME INDICADO NO PROJETO) E O NOME DA EMPRESA FABRICANTE DO COMPONENTE INJETADO. FIXAÇÃO DO TAMPO À ESTRUTURA ATRAVÉS DE PORCAS GARRA E PARAFUSOS COM ROSCA MÉTRICA M6, Ø 6,0MM, COMPRIMENTO 47 MM (+OU- 2 MM), CABEÇA PANELA OU OVAL, FENDA PHILLIPS. FIXAÇÃO DO PORTA-LIVROS À TRAVESSA LONGITUDINAL ATRAVÉS DE REBITES DE "REPUXO", Ø 4,0 MM, COMPRIMENTO 10 MM. FIXAÇÃO DAS SAPATAS (FRONTAL E POSTERIOR)

[Digite aqui]





MÍDIA SEGURANÇA ELETRÔNICA CNPJ: 27.025.802/0001-02

ENDEREÇO: TV/ 16 ENTRE 3º E 4º RUA

BAIRRO: CENTRO

TELEFONE: (91) 982553723 / (91) 981672210

CEP: 68870-000

MUNICÍPIO: SOURE

FAX:

UF: PA

AOS PÉS ATRAVÉS DE REBITES DE “REPUXO”, Ø 4,8 MM, COMPRIMENTO 12 MM. PONTEIRAS E SAPATAS EM POLIPROPILENO COPOLÍMERO VIRGEM E SEM CARGAS, INJETADAS NA COR AZUL, FIXADAS À ESTRUTURA ATRAVÉS DE ENCAIXE. DIMENSÕES, DESIGN E ACABAMENTO CONFORME PROJETO. NOS MOLDES DAS PONTEIRAS E SAPATAS DEVE SER GRAVADO O SÍMBOLO INTERNACIONAL DE RECICLAGEM, APRESENTANDO O NÚMERO IDENTIFICADOR DO POLÍMERO; DATADOR DE LOTES INDICANDO MÊS E ANO; A IDENTIFICAÇÃO “MODELO FDE-FNDE” (CONFORME INDICADO NO PROJETO) E O NOME DA EMPRESA FABRICANTE DO COMPONENTE INJETADO. NAS PARTES METÁLICAS DEVE SER APLICADO TRATAMENTO ANTIFERRUGINOSO QUE ASSEGURE RESISTÊNCIA À CORROSÃO EM CÂMARA DE NÉVOA SALINA DE NO MÍNIMO 300 HORAS. PINTURA DOS ELEMENTOS METÁLICOS EM TINTA EM PÓ HÍBRIDA EPÓXI / POLIÉSTER, ELETROSTÁTICA, BRILHANTE, POLIMERIZADA EM ESTUFA, ESPESSURA MÍNIMA DE 40 MICROMETROS NA COR CINZA. 1.2.8 CJA-06 – CADEIRA ASSENTO E ENCOSTO EM POLIPROPILENO COPOLÍMERO VIRGEM E SEM CARGAS, INJETADOS, MOLDADOS ANATOMICAMENTE, PIGMENTADOS NA COR AZUL. DIMENSÕES, DESIGN E ACABAMENTO CONFORME PROJETO. NOS MOLDES DO ASSENTO E DO ENCOSTO DEVE SER GRAVADO O SÍMBOLO INTERNACIONAL DE RECICLAGEM, APRESENTANDO O NÚMERO IDENTIFICADOR DO POLÍMERO; DATADOR DE LOTES INDICANDO MÊS E ANO; A IDENTIFICAÇÃO “MODELO FDE-FNDE” (CONFORME INDICADO NO PROJETO) E O NOME DA EMPRESA FABRICANTE DO COMPONENTE INJETADO. ALTERNATIVAMENTE O ASSENTO E O ENCOSTO PODERÃO SER FABRICADOS EM COMPENSADO ANATÔMICO MOLDADO A QUENTE, CONTENDO NO MÍNIMO SETE LÂMINAS INTERNAS, COM ESPESSURA MÁXIMA DE 1,5MM CADA, ORIUNDAS DE REFLORESTAMENTO OU DE PROCEDÊNCIA LEGAL, ISENTAS DE RACHADURAS, E DETERIORAÇÃO POR FUNGOS OU INSETOS. DIMENSÕES E DESIGN CONFORME PROJETO. QUANDO FABRICADO EM COMPENSADO, O ASSENTO DEVE RECEBER REVESTIMENTO NA FACE SUPERIOR DE LAMINADO MELAMÍNICO DE ALTA PRESSÃO, 0,6 MM A 0,8 MM DE ESPESSURA, ACABAMENTO TEXTURIZADO, NA COR AZUL. REVESTIMENTO DA FACE INFERIOR EM LÂMINA DE MADEIRA FAQUEADA DE 0,7 MM, DA ESPÉCIE EUCALYPTUS GRANDIS, COM ACABAMENTO EM SELADOR, SEGUIDO DE VERNIZ POLIURETANO, INCLUSIVE NOS BORDOS. ESPESSURA ACABADA

[Digite aqui]



MÍDIA SEGURANÇA ELETRÔNICA CNPJ: 27.025.802/0001-02

ENDEREÇO: TV/ 16 ENTRE 3º E 4º RUA

BAIRRO: CENTRO

TELEFONE: (91) 982553723 / (91) 981672210

CEP: 68870-000

MUNICÍPIO: SOURE

FAX:

UF: PA

DO ASSENTO MÍNIMA DE 9,7 MM E MÁXIMA DE 12 MM. O ASSENTO EM COMPENSADO MOLDADO DEVE TRAZER GRAVADO DE FORMA INDELÉVEL NA FACE INFERIOR, O NOME OU LOGOMARCA DO FABRICANTE DO COMPONENTE. QUANDO FABRICADO EM COMPENSADO, O ENCOSTO DEVE RECEBER REVESTIMENTO NAS DUAS FACES DE LAMINADO MELAMÍNICO DE ALTA PRESSÃO, 0,6 MM A 0,8 MM DE ESPESSURA, ACABAMENTO TEXTURIZADO, NA COR AZUL. BORDOS COM SELADOR SEGUIDO DE VERNIZ POLIURETANO. ESPESSURA ACABADA DO ENCOSTO MÍNIMA DE 9,6 MM E MÁXIMA DE 12,1 MM. O ENCOSTO EM COMPENSADO MOLDADO DEVE TRAZER GRAVADO DE FORMA INDELÉVEL NO TOPO INFERIOR, O NOME OU LOGOMARCA DO FABRICANTE DO COMPONENTE. ESTRUTURA EM TUBO DE AÇO CARBONO LAMINADO A FRIO, COM COSTURA, Ø 20,7 MM, EM CHAPA 14 (1,9 MM). FIXAÇÃO DO ASSENTO E ENCOSTO INJETADOS À ESTRUTURA ATRAVÉS DE REBITES DE “REPUXO”, Ø 4,8 MM, COMPRIMENTO 12 MM. FIXAÇÃO DO ASSENTO EM COMPENSADO MOLDADO À ESTRUTURA ATRAVÉS DE REBITES DE REPUXO, Ø 4,8 MM, COMPRIMENTO 19 MM. FIXAÇÃO DO ENCOSTO EM COMPENSADO MOLDADO À ESTRUTURA ATRAVÉS DE REBITES DE REPUXO, Ø 4,8 MM, COMPRIMENTO 22 MM. PONTEIRAS E SAPATAS EM POLIPROPILENO COPOLÍMERO VIRGEM E SEM CARGAS, INJETADAS NA COR AZUL, FIXADAS À ESTRUTURA ATRAVÉS DE ENCAIXE E PINO EXPANSOR. DIMENSÕES, DESIGN E ACABAMENTO CONFORME PROJETO. NOS MOLDES DAS PONTEIRAS E SAPATAS DEVE SER GRAVADO O SÍMBOLO INTERNACIONAL DE RECICLAGEM,

APRESENTANDO O NÚMERO IDENTIFICADOR DO POLÍMERO; DATADOR DE LOTES INDICANDO MÊS E ANO; A IDENTIFICAÇÃO “MODELO FDEFNDE” (CONFORME INDICADO NO PROJETO) E O NOME DA EMPRESA FABRICANTE DO COMPONENTE INJETADO. NAS PARTES METÁLICAS DEVE SER APLICADO TRATAMENTO ANTIFERRUGINOSO QUE ASSEGURE RESISTÊNCIA À CORROSÃO EM CÂMARA DE NÉVOA SALINA DE NO MÍNIMO 300 HORAS. PINTURA DOS ELEMENTOS METÁLICOS EM TINTA EM PÓ HÍBRIDA EPÓXI / POLIÉSTER, ELETROSTÁTICA, BRILHANTE, POLIMERIZADA EM ESTUFA, ESPESSURA MÍNIMA 40 MICROMETROS, NA COR CINZA.



MÍDIA SEGURANÇA ELETRÔNICA CNPJ: 27.025.802/0001-02

ENDEREÇO: TV/ 16 ENTRE 3º E 4º RUA

BAIRRO: CENTRO

TELEFONE: (91) 982553723 / (91) 981672210

CEP: 68870-000

MUNICÍPIO: SOURE

FAX:

UF: PA

31	<p>CONJUNTO PARA PROFESSOR CJP-01 - MESA COM TAMPO EM MDP OU MDF, REVESTIDO NA FACE SUPERIOR DE LAMINADO MELAMÍNICO DE ALTA PRESSÃO E NA FACE INFERIOR COM CHAPA DE BALANCEAMENTO, PAINEL FRONTAL EM MDP OU MDF, REVESTIDO NAS DUAS FACES EM LAMINADO MELAMÍNICO DE BAIXA PRESSÃO (BP), MONTADO SOBRE ESTRUTURA TUBULAR DE AÇO. CADEIRA EMPILHÁVEL, COM ASSENTO E ENCOSTO EM POLIPROPILENO INJETADO OU EM COMPENSADO ANATÔMICO MOLDADO, MONTADOS SOBRE ESTRUTURA TUBULAR DE AÇO. DIMENSÕES E TOLERÂNCIAS DA MESA • LARGURA: 1200 MM; • PROFUNDIDADE: 650 MM; • ALTURA: 760 MM; • ESPESSURA: 19,4 MM; • TOLERÂNCIA: ATÉ + 2 MM PARA LARGURA E PROFUNDIDADE, +/- 1 MM PARA ESPESSURA E +/- 10 MM PARA ALTURA. CARACTERÍSTICAS DA MESA • TAMPO EM MDP OU MDF, COM ESPESSURA DE 18MM, REVESTIDO NA FACE SUPERIOR EM LAMINADO MELAMÍNICO DE ALTA PRESSÃO, 0,8MM DE ESPESSURA, ACABAMENTO TEXTURIZADO, NA COR CINZA, CANTOS ARREDONDADOS. REVESTIMENTO NA FACE INFERIOR EM CHAPA DE BALANCEAMENTO (CONTRA PLACA FENÓLICA) DE 0,6MM. APLICAÇÃO DE PORCAS GARRA COM ROSCA MÉTRICA M6 E COMPRIMENTO 10MM. • PAINEL FRONTAL EM MDP OU MDF, COM ESPESSURA DE 18MM, REVESTIDO NAS DUAS FACES EM LAMINADO MELAMÍNICO DE BAIXA PRESSÃO – BP, ACABAMENTO FROST, NA COR CINZA. DIMENSÕES ACABADAS DE 1117MM (LARGURA) X 250MM (ALTURA) X 18MM (ESPESSURA) ADMITINDO-SE TOLERÂNCIAS DE +/- 2MM PARA LARGURA E ALTURA E +/- 0,6MM PARA ESPESSURA. • TOPOS ENCABEÇADOS COM FITA DE BORDO TERMOPLÁSTICA EXTRUDADA, CONFECCIONADA EM PVC (CLORETO DE POLIVINILA), PP (POLIPROPILENO) OU PE (POLIETILENO), COM "PRIMER" NA FACE DE COLAGEM, ACABAMENTO DE SUPERFÍCIE TEXTURIZADO, NA COR CINZA, COLADA COM ADESIVO "HOT MELTING". • ESTRUTURA COMPOSTA DE: - MONTANTES VERTICAIS E TRAVESSA LONGITUDINAL CONFECCIONADOS EM TUBO DE AÇO CARBONO LAMINADO A FRIO, COM COSTURA, SECCÃO SEMI-OBLONGA DE 25MM X 60MM, EM CHAPA 16 (1,5 MM). - TRAVESSA SUPERIOR CONFECCIONADA EM TUBO DE AÇO CARBONO LAMINADO A FRIO, COM COSTURA, CURVADO EM FORMATO DE "C", COM SECCÃO CIRCULAR, DIÂMETRO 31,75MM (1 1/4"), EM CHAPA 16(1,5MM). - PÉS CONFECCIONADOS EM TUBO DE AÇO CARBONO LAMINADO A FRIO, COM COSTURA,</p>	UNIDADE	500		345000,00
				690,00	

[Digite aqui]



MÍDIA SEGURANÇA ELETRÔNICA CNPJ: 27.025.802/0001-02

ENDEREÇO: TV/ 16 ENTRE 3º E 4º RUA

BAIRRO: CENTRO

TELEFONE: (91) 982553723 / (91) 981672210

FAX:

CEP: 68870-000

MUNICÍPIO: SOURE

UF: PA

<p>SECÇÃO CIRCULAR, DIÂMETRO DE 38MM (1 1/2"), EM CHAPA 16 (1,5MM). • FIXAÇÃO DO TAMPO À ESTRUTURA ATRAVÉS DE 06 PORCAS GARRA ROSCA MÉTRICA M6 (DIÂMETRO DE 6MM); 06 PARAFUSOS ROSCA MÉTRICA M6 (DIÂMETRO DE 6MM), COMPRIMENTO 47MM, CABEÇA PANELA, FENDA PHILLIPS. FIXAÇÃO DO PAINEL À ESTRUTURA ATRAVÉS DE PARAFUSOS AUTO-ATARRAXANTES 3/16" X 5/8", ZINCADOS. • ALETAS DE FIXAÇÃO DO PAINEL CONFECCIONADAS EM CHAPA DE AÇO CARBONO EM CHAPA 14 (1,9 MM). • FIXAÇÃO DAS SAPATAS (FRONTAL E POSTERIOR) AOS PÉS ATRAVÉS DE REBITES DE "REPUXO", DIÂMETRO DE 4,8MM, COMPRIMENTO 12MM. • PONTEIRAS E SAPATAS EM POLIPROPILENO COPOLÍMERO VIRGEM ISENTO DE CARGAS MINERAIS, INJETADAS NA COR CINZA. • NAS PARTES METÁLICAS DEVE SER APLICADO TRATAMENTO ANTIFERRUGINOSO. PINTURA DOS ELEMENTOS METÁLICOS EM TINTA EM PÓ HÍBRIDA EPÓXI / POLIÉSTER, ELETROSTÁTICA, BRILHANTE, POLIMERIZADA EM ESTUFA, ESPESSURA MÍNIMA DE 40 MICROMETROS NA COR CINZA. DIMENSÕES E TOLERÂNCIAS DA CADEIRA • LARGURA DO ASSENTO: 400 MM; • PROFUNDIDADE DO ASSENTO: 430 MM; • ESPESSURA DO ASSENTO: 9,7 MM A 12MM; • LARGURA DO ENCOSTO: 396 MM; • ALTURA DO ENCOSTO: 198 MM; • ESPESSURA DO ENCOSTO: 9,6 MM A 12,1 MM; • ALTURA DO ASSENTO AO CHÃO: 460 MM; • TOLERÂNCIA: ATÉ + 2 MM PARA LARGURA E PROFUNDIDADE, +/- 1MM PARA ESPESSURA E +/- 10MM PARA ALTURA DO ASSENTO AO CHÃO. CARACTERÍSTICAS DA CADEIRA • ASSENTO E ENCOSTO EM POLIPROPILENO COPOLÍMERO VIRGEM ISENTO DE CARGAS MINERAIS, INJETADOS NA COR CINZA. • ALTERNATIVAMENTE O ASSENTO E O ENCOSTO PODERÃO SER FABRICADOS EM COMPENSADO ANATÔMICO MOLDADO A QUENTE, CONTENDO NO MÍNIMO SETE LÂMINAS INTERNAS, COM ESPESSURA MÁXIMA DE 1,5MM CADA. • QUANDO FABRICADO EM COMPENSADO, O ASSENTO DEVE RECEBER REVESTIMENTO NA FACE SUPERIOR DE LAMINADO MELAMÍNICO DE ALTA PRESSÃO, DE 0,6MM A 0,8 MM DE ESPESSURA, ACABAMENTO TEXTURIZADO, NA COR CINZA. REVESTIMENTO DA FACE INFERIOR EM LÂMINA DE MADEIRA FAQUEADA DE 0,7MM, COM ACABAMENTO EM SELADOR, SEGUIDO DE VERNIZ POLIURETANO, INCLUSIVE NOS BORDOS. • QUANDO FABRICADO EM COMPENSADO, O ENCOSTO DEVE RECEBER REVESTIMENTO NAS DUAS FACES DE LAMINADO MELAMÍNICO DE ALTA</p>				
---	--	--	--	--

[Digite aqui]



MÍDIA SEGURANÇA ELETRÔNICA CNPJ: 27.025.802/0001-02

ENDEREÇO: TV/ 16 ENTRE 3º E 4º RUA

BAIRRO: CENTRO

TELEFONE: (91) 982553723 / (91) 981672210

CEP: 68870-000

MUNICÍPIO: SOURE

FAX:

UF: PA

	<p>PRESSÃO, DE 0,6MM A 0,8MM DE ESPESSURA, ACABAMENTO TEXTURIZADO, NA COR CINZA. BORDOS REVESTIDOS COM SELADOR SEGUIDO DE VERNIZ POLIURETANO. • ESTRUTURA EM TUBO DE AÇO CARBONO LAMINADO A FRIO, COM COSTURA, DIÂMETRO DE 20,7MM, EM CHAPA 14 (1,9MM). • FIXAÇÃO DO ASSENTO E ENCOSTO INJETADOS À ESTRUTURA ATRAVÉS DE REBITES DE “REPUXO”, DIÂMETRO DE 4,8MM, COMPRIMENTO 12MM. • FIXAÇÃO DO ASSENTO EM COMPENSADO MOLDADO À ESTRUTURA ATRAVÉS DE REBITES DE REPUXO, DIÂMETRO DE 4,8MM, COMPRIMENTO 19MM. FIXAÇÃO DO ENCOSTO EM COMPENSADO MOLDADO À ESTRUTURA ATRAVÉS DE REBITES DE REPUXO, DIÂMETRO 4,8MM, COMPRIMENTO 22MM. • PONTEIRAS E SAPATAS EM POLIPROPILENO COPOLÍMERO VIRGEM ISENTO DE CARGAS MINERAIS, INJETADAS NA COR CINZA, FIXADAS À ESTRUTURA ATRAVÉS DE ENCAIXE E PINO EXPANSOR. • NAS PARTES METÁLICAS DEVE SER APLICADO TRATAMENTO ANTIFERRUGINOSO, • PINTURA DOS ELEMENTOS METÁLICOS EM TINTA EM PÓ HÍBRIDA EPÓXI / POLIÉSTER, ELETROSTÁTICA, BRILHANTE, POLIMERIZADA EM ESTUFA, ESPESSURA MÍNIMA 40 MICROMETROS, NA COR CINZA.</p>				
32	<p>CONJUNTO PARA REFEITÓRIO TAMANHO 01 (01 MESA + 04 CADEIRAS) CJR-01 - CONJUNTO PARA CRIANÇAS COM ALTURA COMPREENDIDA ENTRE 0,93 E 1,16M DESCRIÇÃO: COMPOSTO DE UMA MESA E QUATRO CADEIRAS. MESA COLETIVA COM TAMPO EM MDP OU MDF, REVESTIDO NA FACE SUPERIOR DE LAMINADO MELAMÍNICO E NA FACE INFERIOR EM LAMINADO MELAMÍNICO DE BAIXA PRESSÃO, MONTADO SOBRE ESTRUTURA TUBULAR DE AÇO. CADEIRA INDIVIDUAL EMPILHÁVEL COM ASSENTO E ENCOSTO EM POLIPROPILENO INJETADO OU EM COMPENSADO ANATÔMICO MOLDADO, MONTADO SOBRE ESTRUTURA TUBULAR DE AÇO. DIMENSÕES E TOLERÂNCIAS DA MESA: LARGURA: 1100 MM; PROFUNDIDADE: 680 MM; ALTURA: 460 MM; ESPESSURA: 25,8 MM; TOLERÂNCIA: ATÉ + 2 MM PARA LARGURA E PROFUNDIDADE, +/- 1 MM PARA ESPESSURA E +/-10 MM PARA ALTURA. CARACTERÍSTICAS DA MESA: TAMPO EM MDP OU MDF, COM ESPESSURA DE 25MM, REVESTIDO NA FACE SUPERIOR EM LAMINADO MELAMÍNICO DE ALTA PRESSÃO, 0,8MM DE ESPESSURA, ACABAMENTO TEXTURIZADO, COM PADRÃO ESPECIAL DE ACABAMENTO (IMPRESSÃO DIGITAL COM OVERLAY DUPLO), E CANTOS ARREDONDADOS. REVESTIMENTO NA FACE INFERIOR EM LAMINADO</p>	UNIDADE	500		511500,00
				1023,00	

[Digite aqui]



MÍDIA SEGURANÇA ELETRÔNICA CNPJ: 27.025.802/0001-02

ENDEREÇO: TV/ 16 ENTRE 3º E 4º RUA

BAIRRO: CENTRO

TELEFONE: (91) 982553723 / (91) 981672210

CEP: 68870-000

MUNICÍPIO: SOURE

FAX:

UF: PA

MELAMÍNICO DE BAIXA PRESSÃO, NA COR BRANCA. TOPOS ENCABEÇADOS COM FITA DE BORDO PVC (CLORETO DE POLIVINILA), PP (POLIPROPILENO) OU PE (POLIETILENO), COM "PRIMER", ACABAMENTO TEXTURIZADO, NA COR LARANJA, COLADA COM ADESIVO À BASE DE PUR, ATRAVÉS DO PROCESSO "HOT MELTING". ESTRUTURA COMPOSTA DE: PÉS CONFECCIONADOS EM TUBO DE AÇO CARBONO LAMINADO A FRIO, COM COSTURA, SECÇÃO CIRCULAR, DIÂMETRO DE 45MM EM CHAPA 16 (1,5MM). TRAVESSAS LONGITUDINAIS E TRANSVERSAIS EM TUBO DE AÇO CARBONO LAMINADO A FRIO, COM COSTURA, SECÇÃO RETANGULAR DE 20X40MM, EM CHAPA 16 (1,5MM). FIXAÇÃO DO TAMPO À ESTRUTURA ATRAVÉS DE PARAFUSOS ROSCA MÁQUINA POLEGADA, DIÂMETRO ¼", COMPRIMENTO ½", CABEÇA LENTILHA, FENDA COMBINADA. TAMPA/ ESPAÇADOR EM POLIPROPILENO COPOLÍMERO VIRGEM, SEM CARGAS, INJETADAS NA COR LARANJA, FIXADAS À ESTRUTURA ATRAVÉS DE ENCAIXE. PONTEIRAS E SAPATAS EM POLIPROPILENO COPOLÍMERO VIRGEM, SEM CARGAS, INJETADAS NA COR LARANJA, FIXADAS À ESTRUTURA ATRAVÉS DE ENCAIXE. NAS PARTES METÁLICAS DEVE SER APLICADO TRATAMENTO ANTIFERRUGINOSO. PINTURA DOS ELEMENTOS METÁLICOS EM TINTA EM PÓ HÍBRIDA EPÓXI/ POLIÉSTER, ELETROSTÁTICA, BRILHANTE, POLIMERIZADA EM ESTUFA, ESPESSURA MÍNIMA DE 40 MICROMETROS NA COR CINZA. DIMENSÕES E TOLERÂNCIAS DA CADEIRA: LARGURA DO ASSENTO: 340 MM; PROFUNDIDADE DO ASSENTO: 260 MM; ESPESSURA DO ASSENTO: 7,2 MM A 9,1MM; LARGURA DO ENCOSTO: 350 MM; ALTURA DO ENCOSTO: 155 MM; ESPESSURA DO ENCOSTO: 7,0 MM A 9,3 MM; ALTURA DO ASSENTO AO CHÃO: 260 MM; TOLERÂNCIA: ATÉ + 2 MM PARA LARGURA E PROFUNDIDADE, +/- 1MM PARA ESPESSURA E +/- 10MM PARA ALTURA DO ASSENTO AO CHÃO. CARACTERÍSTICAS DA CADEIRA: ASSENTO E ENCOSTO EM POLIPROPILENO COPOLÍMERO VIRGEM ISENTO DE CARGAS MINERAIS, INJETADOS NA COR LARANJA. ALTERNATIVAMENTE O ASSENTO E O ENCOSTO PODERÃO SER FABRICADOS EM COMPENSADO ANATÔMICO MOLDADO A QUENTE, CONTENDO NO MÍNIMO CINCO LÂMINAS INTERNAS, COM ESPESSURA MÁXIMA DE 1,5MM CADA. QUANDO FABRICADO EM COMPENSADO, O ASSENTO DEVE RECEBER REVESTIMENTO NA FACE SUPERIOR DE LAMINADO MELAMÍNICO DE ALTA PRESSÃO, 0,6 A 0,8MM DE

[Digite aqui]



MÍDIA SEGURANÇA ELETRÔNICA CNPJ: 27.025.802/0001-02

ENDEREÇO: TV/ 16 ENTRE 3º E 4º RUA

BAIRRO: CENTRO

TELEFONE: (91) 982553723 / (91) 981672210

FAX:

CEP: 68870-000

MUNICÍPIO: SOURE

UF: PA

	<p>ESPESSURA, ACABAMENTO TEXTURIZADO, NA COR LARANJA. REVESTIMENTO DA FACE INFERIOR EM LÂMINA DE MADEIRA FAQUEADA DE 0,7MM, COM ACABAMENTO EM SELADOR, SEGUIDO DE VERNIZ POLIURETANO, INCLUSIVE NOS BORDOS. QUANDO FABRICADO EM COMPENSADO, O ENCOSTO DEVE RECEBER REVESTIMENTO NAS DUAS FACES DE LAMINADO MELAMÍNICO DE ALTA PRESSÃO, 0,6 A 0,8MM DE ESPESSURA, ACABAMENTO TEXTURIZADO, NA COR LARANJA. BORDOS COM ACABAMENTO EM SELADOR SEGUIDO DE VERNIZ POLIURETANO. ESTRUTURA EM TUBO DE AÇO CARBONO LAMINADO A FRIO, COM COSTURA, DIÂMETRO DE 20,7MM, EM CHAPA 14 (1,9MM). FIXAÇÃO DO ASSENTO E ENCOSTO INJETADOS À ESTRUTURA ATRAVÉS DE REBITES DE "REPUXO", DIÂMETRO DE 4,8MM, COMPRIMENTO 12MM. FIXAÇÃO DO ASSENTO EM COMPENSADO MOLDADO À ESTRUTURA ATRAVÉS DE REBITES DE "REPUXO", DIÂMETRO DE 4,8MM, COMPRIMENTO 16MM. FIXAÇÃO DO ENCOSTO EM COMPENSADO MOLDADO À ESTRUTURA ATRAVÉS DE REBITES DE "REPUXO", DIÂMETRO DE 4,8MM, COMPRIMENTO 18MM. PONTEIRAS E SAPATAS, EM POLIPROPILENO COPOLÍMERO VIRGEM, ISENTO DE CARGAS MINERAIS, INJETADAS NA COR LARANJA, FIXADAS À ESTRUTURA ATRAVÉS DE ENCAIXE E PINO EXPANSOR. NAS PARTES METÁLICAS DEVE SER APLICADO TRATAMENTO ANTIFERRUGINOSO. PINTURA DOS ELEMENTOS METÁLICOS EM TINTA EM PÓ HÍBRIDA EPÓXI / POLIÉSTER, ELETROSTÁTICA, BRILHANTE, POLIMERIZADA EM ESTUFA, ESPESSURA MÍNIMA 40 MICROMETROS, NA COR CINZA. GARANTIA: MÍNIMA DE DOIS ANOS A PARTIR DA DATA DA ENTREGA, CONTRA DEFEITOS DE FABRICAÇÃO.</p>				
33	<p>CONJUNTO PARA REFEITÓRIO TAMANHO 03 – (01 MESA + 04 CADEIRAS) CJR-03 - CONJUNTO PARA CRIANÇAS COM ALTURA COMPREENDIDA ENTRE 1,19 E 1,42M. DESCRIÇÃO: COMPOSTO DE UMA MESA E QUATRO CADEIRAS. MESA COLETIVA COM TAMPO EM MDP OU MDF, REVESTIDO NA FACE SUPERIOR DE LAMINADO MELAMÍNICO E NA FACE INFERIOR EM LAMINADO MELAMÍNICO DE BAIXA PRESSÃO, MONTADO SOBRE ESTRUTURA TUBULAR DE AÇO. CADEIRA INDIVIDUAL EMPILHÁVEL COM ASSENTO E ENCOSTO EM POLIPROPILENO INJETADO OU EM COMPENSADO ANATÔMICO MOLDADO, MONTADO SOBRE ESTRUTURA TUBULAR DE AÇO. DIMENSÕES E TOLERÂNCIAS DA MESA: LARGURA: 1230 MM; PROFUNDIDADE: 760 MM; ALTURA: 590 MM; ESPESSURA: 25,8 MM; TOLERÂNCIA: ATÉ + 2 MM PARA LARGURA E</p>	UNIDADE	500		744500,00
				1489,00	



MÍDIA SEGURANÇA ELETRÔNICA CNPJ: 27.025.802/0001-02

ENDEREÇO: TV/ 16 ENTRE 3º E 4º RUA

BAIRRO: CENTRO

TELEFONE: (91) 982553723 / (91) 981672210

CEP: 68870-000

MUNICÍPIO: SOURE

FAX:

UF: PA

PROFUNDIDADE, +/- 1 MM PARA ESPESSURA E +/-10 MM PARA ALTURA. CARACTERÍSTICAS DA MESA: TAMPO EM MDP OU MDF, COM ESPESSURA DE 25MM, REVESTIDO NA FACE SUPERIOR EM LAMINADO MELAMÍNICO DE ALTA PRESSÃO, 0,8MM DE ESPESSURA, ACABAMENTO TEXTURIZADO, COM PADRÃO ESPECIAL DE ACABAMENTO (IMPRESSÃO DIGITAL COM OVERLAY DUPLO), E CANTOS ARREDONDADOS. REVESTIMENTO NA FACE INFERIOR EM LAMINADO MELAMÍNICO DE BAIXA PRESSÃO, NA COR BRANCA. TOPOS ENCABEÇADOS COM FITA DE BORDO PVC (CLORETO DE POLIVINILA), PP (POLIPROPILENO) OU PE (POLIETILENO), COM "PRIMER", ACABAMENTO TEXTURIZADO, NA COR AMARELA, COLADA COM ADESIVO À BASE DE PUR, ATRAVÉS DO PROCESSO "HOT MELTING". ESTRUTURA COMPOSTA DE: PÉS CONFECCIONADOS EM TUBO DE AÇO CARBONO LAMINADO A FRIO, COM COSTURA, SECCÃO CIRCULAR, DIÂMETRO DE 45MM EM CHAPA 16 (1,5MM). TRAVESSAS LONGITUDINAIS E TRANSVERSAIS EM TUBO DE AÇO CARBONO LAMINADO A FRIO, COM COSTURA, SECCÃO RETANGULAR DE 20X40MM, EM CHAPA 16 (1,5MM). FIXAÇÃO DO TAMPO À ESTRUTURA ATRAVÉS DE PARAFUSOS ROSCA MÁQUINA POLEGADA, DIÊMÉTRO ¼", COMPRIMENTO ½", CABEÇA LENTILHA, FENDA COMBINADA. TAMPA/ ESPAÇADOR EM POLIPROPILENO COPOLÍMERO VIRGEM, SEM CARGAS, INJETADAS NA COR AMARELA, FIXADAS À ESTRUTURA ATRAVÉS DE ENCAIXE. PONTEIRAS E SAPATAS EM POLIPROPILENO COPOLÍMERO VIRGEM, SEM CARGAS, INJETADAS NA COR AMARELA, FIXADAS À ESTRUTURA ATRAVÉS DE ENCAIXE. NAS PARTES METÁLICAS DEVE SER APLICADO TRATAMENTO ANTIFERRUGINOSO. PINTURA DOS ELEMENTOS METÁLICOS EM TINTA EM PÓ HÍBRIDA EPÓXI/ POLIÉSTER, ELETROSTÁTICA, BRILHANTE, POLIMERIZADA EM ESTUFA, ESPESSURA MÍNIMA DE 40 MICROMETROS NA COR CINZA. DIMENSÕES E TOLERÂNCIAS DA CADEIRA: LARGURA DO ASSENTO: 400 MM; PROFUNDIDADE DO ASSENTO: 310 MM; ESPESSURA DO ASSENTO: 9,7 MM A 12MM; LARGURA DO ENCOSTO: 396 MM; ALTURA DO ENCOSTO: 198 MM; ESPESSURA DO ENCOSTO: 9,6 MM A 12,1 MM; ALTURA DO ASSENTO AO CHÃO: 350 MM; TOLERÂNCIA: ATÉ + 2 MM PARA LARGURA E PROFUNDIDADE, +/- 1MM PARA ESPESSURA E +/-10MM PARA ALTURA DO ASSENTO AO CHÃO. CARACTERÍSTICAS DA CADEIRA: ASSENTO E ENCOSTO EM POLIPROPILENO COPOLÍMERO

[Digite aqui]





MÍDIA SEGURANÇA ELETRÔNICA CNPJ: 27.025.802/0001-02

ENDEREÇO: TV/ 16 ENTRE 3º E 4º RUA

BAIRRO: CENTRO

TELEFONE: (91) 982553723 / (91) 981672210

CEP: 68870-000

MUNICÍPIO: SOURE

FAX:

UF: PA

VIRGEM ISENTO DE CARGAS MINERAIS, INJETADOS NA COR AMARELA. ALTERNATIVAMENTE O ASSENTO E O ENCOSTO PODERÃO SER FABRICADOS EM COMPENSADO ANATÔMICO MOLDADO A QUENTE, CONTENDO NO MÍNIMO SETE LÂMINAS INTERNAS, COM ESPESSURA MÁXIMA DE 1,5MM. QUANDO FABRICADO EM COMPENSADO, O ASSENTO DEVE RECEBER REVESTIMENTO NA FACE SUPERIOR DE LAMINADO MELAMÍNICO DE ALTA PRESSÃO, 0,6 A 0,8MM DE ESPESSURA, ACABAMENTO TEXTURIZADO, NA COR AMARELA. REVESTIMENTO DA FACE INFERIOR EM LÂMINA DE MADEIRA FAQUEADA DE 0,7MM, COM ACABAMENTO EM SELADOR, SEGUIDO DE VERNIZ POLIURETANO, INCLUSIVE NOS BORDOS. QUANDO FABRICADO EM COMPENSADO, O ENCOSTO DEVE RECEBER REVESTIMENTO NAS DUAS FACES DE LAMINADO MELAMÍNICO DE ALTA PRESSÃO, 0,6 A 0,8MM DE ESPESSURA, ACABAMENTO TEXTURIZADO, NA COR AMARELA. BORDOS COM ACABAMENTO EM SELADOR SEGUIDO DE VERNIZ POLIURETANO. ESTRUTURA EM TUBO DE AÇO CARBONO LAMINADO A FRIO, COM COSTURA, DIÂMETRO DE 20,7MM, EM CHAPA 14 (1,9MM). FIXAÇÃO DO ASSENTO E ENCOSTO INJETADOS À ESTRUTURA ATRAVÉS DE REBITES DE “REPUXO”, DIÂMETRO DE 4,8MM, COMPRIMENTO 12MM. FIXAÇÃO DO ASSENTO EM COMPENSADO MOLDADO À ESTRUTURA ATRAVÉS DE REBITES DE “REPUXO”, DIÂMETRO DE 4,8MM, COMPRIMENTO 19MM. FIXAÇÃO DO ENCOSTO EM COMPENSADO MOLDADO À ESTRUTURA ATRAVÉS DE REBITES DE “REPUXO”, DIÂMETRO DE 4,8MM, COMPRIMENTO 22MM. PONTEIRAS E SAPATAS, EM POLIPROPILENO COPOLÍMERO VIRGEM, ISENTO DE CARGAS MINERAIS, INJETADAS NA COR AMARELA, FIXADAS À ESTRUTURA ATRAVÉS DE ENCAIXE E PINO EXPANSOR. NAS PARTES METÁLICAS DEVE SER APLICADO TRATAMENTO ANTIFERRUGINOSO. PINTURA DOS ELEMENTOS METÁLICOS EM TINTA EM PÓ HÍBRIDA EPÓXI / POLIÉSTER, ELETROSTÁTICA, BRILHANTE, POLIMERIZADA EM ESTUFA, ESPESSURA MÍNIMA 40 MICROMETROS, NA COR CINZA. GARANTIA: MÍNIMA DE DOIS ANOS A PARTIR DA DATA DA ENTREGA, CONTRA DEFEITOS DE FABRICAÇÃO.



MÍDIA SEGURANÇA ELETRÔNICA CNPJ: 27.025.802/0001-02

ENDEREÇO: TV/ 16 ENTRE 3º E 4º RUA

BAIRRO: CENTRO

TELEFONE: (91) 982553723 / (91) 981672210

CEP: 68870-000

MUNICÍPIO: SOURE

FAX:

UF: PA

34	<p>CONJUNTO PARA REFEITÓRIO – MBR-02 – FNDE - CONJUNTO PARA CRIANÇAS COM ALTURA COMPREENDIDA ENTRE 1,33 E 1,59M. DESCRIÇÃO: CONJUNTO PARA REFEITÓRIO COMPOSTO DE 1 (UMA) MESA E 2 (DOIS) BANCOS EMPILHÁVEIS. MESA COM TAMPO EM MADEIRA AGLOMERADA, REVESTIDO DE LAMINADO MELAMÍNICO, MONTADO SOBRE ESTRUTURA TUBULAR. BANCOS COM ASSENTOS EM MADEIRA AGLOMERADA, REVESTIDOS DE LAMINADO MELAMÍNICO, MONTADO SOBRE ESTRUTURA TUBULAR. TAMPO E ASSENTOS EM MADEIRA AGLOMERADA (MDP), COM ESPESSURA DE 25MM, REVESTIDO NA FACE SUPERIOR EM LAMINADO MELAMÍNICO DE ALTA PRESSÃO, 0,8MM DE ESPESSURA, ACABAMENTO FROST, NA COR BRANCA (VER REFERÊNCIAS). REVESTIMENTO NA FACE INFERIOR EM LAMINADO MELAMÍNICO DE BAIXA PRESSÃO- BP, ACABAMENTO FROST, NA COR BRANCA (VER REFERÊNCIAS). FURAÇÃO E COLOCAÇÃO DE BUCHAS EM ZAMAC, AUTO-ATARRACHANTES, ROSCA INTERNA 1/4", 13MM DE COMPRIMENTO, CONFORME PROJETO E DETALHAMENTO. DIMENSÕES ACABADAS: TAMPO: 700MM (LARGURA) X 1500MM (COMPRIMENTO); ASSENTO: 350MM (LARGURA) X 1350MM (COMPRIMENTO). TOPOS TRANSVERSAIS E LONGITUDINAIS ENCABEÇADOS COM FITA DE BORDO EM PVC (CLORETO DE POLINIVINILA) COM PRIMER, 29MM (LARGURA) X 3MM (ESPESSURA), NA COR VERMELHA, COLADAS COM ADESIVO "HOT MELTING" (VER REFERÊNCIAS). ESTRUTURA DA MESA E DOS BANCOS COMPOSTAS DE: PÉS CONFECCIONADOS EM TUBO DE AÇO CARBONO SAE 1008, LAMINADO A FRIO, COM COSTURA, Ø = 38MM (1 1/2"), EM CHAPA 16 (1,5MM); TRAVESSA LONGITUDINAL EM TUBO DE AÇO CARBONO SAE 1008, LAMINADO A FRIO, COM COSTURA, SECÇÃO QUADRADA 40X40MM, EM CHAPA 16 (1,5MM); TRAVESSAS TRANSVERSAIS EM TUBO DE AÇO CARBONO SAE 1008, LAMINADO A FRIO, COM COSTURA, SECÇÃO RETANGULAR 20X50MM, EM CHAPA 16 (1,5MM). SUPORTES ESTRUTURAIS E DE FIXAÇÃO DO TAMPO/ASSENTO CONFECCIONADOS EM CHAPA DE AÇO CARBONO SAE 1008, ESPESSURA DE 3MM, ESTAMPADOS CONFORME O PROJETO. ALETAS DE FIXAÇÃO DO TAMPO CONFECCIONADOS EM CHAPA DE AÇO CARBONO SAE 1008, EM CHAPA 14 (1,9MM), ESTAMPADAS CONFORME O PROJETO. FIXAÇÃO DO TAMPO/ASSENTO ÀS ESTRUTURAS ATRAVÉS DE: PARAFUSOS 1/4" X 2 1/2", CABEÇA CHATA, BICROMATIZADOS; PARAFUSOS=1/4" X 2", CABEÇA</p>	UNIDADE	1.000	1390,00	1390000,00
----	--	---------	-------	---------	------------

[Digite aqui]



MÍDIA SEGURANÇA ELETRÔNICA CNPJ: 27.025.802/0001-02

ENDEREÇO: TV/ 16 ENTRE 3º E 4º RUA

BAIRRO: CENTRO

TELEFONE: (91) 982553723 / (91) 981672210

CEP: 68870-000

MUNICÍPIO: SOURE

FAX:

UF: PA

	<p>CHATA, BICROMATIZADOS; PARAFUSOS PARA AGLOMERADO, DE 4,5MM X 22MM, CABEÇA PANELA, FENDA PHILLIPS, BICROMATIZADOS. PONTEIRAS E SAPATAS EM POLIPROPILENO COPOLÍMERO VIRGEM E SEM CARGAS, INJETADAS NA COR VERMELHA (VER REFERÊNCIAS), FIXADAS À ESTRUTURA ATRAVÉS DE ENCAIXE. DIMENSÕES DE DESIGN CONFORME PROJETO. NOS MOLDES DAS PONTEIRAS E SAPATAS DEVE SER GRAFADO O SÍMBOLO INTERNACIONAL DE RECICLAGEM, APRESENTANDO O NÚMERO IDENTIFICADOR DO POLÍMERO, E O NOME DO FABRICANTE DO COMPONENTE INJETADO. DEVERÁ AINDA SER GRAFADA A ESPESSURA DA CHAPA E O DIÂMETRO CORRESPONDENTE AO TUBO PARA O QUAL A PEÇA É ADEQUADA. PINTURA DOS ELEMENTOS METÁLICOS EM TINTA EM PÓ HÍBRIDA EPÓXI/POLIÉSTER, ELETROSTÁTICA, BRILHANTE, POLIMERIZADA EM ESTUFA, ESPESSURA MÍNIMA DE 40 MICROMETROS NA COR VERMELHA</p>				
35	<p>CONJUNTO PARA REFEITÓRIO – MBR-03 – FNDE (01 MESA + 02 BANCOS) - CONJUNTO PARA CRIANÇAS COM ALTURA COMPREENDIDA ENTRE 1,59M E 1,88M. CONJUNTO PARA REFEITÓRIO COMPOSTO DE 1 (UMA) MESA E 2 (DOIS) BANCOS EMPILHÁVEIS. MESA COM TAMPO EM MADEIRA AGLOMERADA, REVESTIDO DE LAMINADO MELAMÍNICO, MONTADO SOBRE ESTRUTURA TUBULAR. BANCOS COM ASSENTOS DE MADEIRA AGLOMERADA, REVESTIDOS EM LAMINADO MELAMÍNICO, MONTADO SOBRE ESTRUTURA TUBULAR. TAMPO E ASSENTOS EM MADEIRA AGLOMERADA (MDP), COM ESPESSURA DE 25MM, REVESTIDO NA FACE SUPERIOR EM LAMINADO MELAMÍNICO DE ALTA PRESSÃO, 0,8MM DE ESPESSURA, ACABAMENTO FROST, NA COR BRANCA (VER REFERÊNCIAS). REVESTIMENTO DA FACE INFERIOR EM LAMINADO MELAMÍNICO DE BAIXA PRESSÃO- BP, ACABAMENTO FROST, NA COR BRANCA (VER REFERÊNCIAS). FURAÇÃO E COLOCAÇÃO DE BUCHAS EM ZAMAC, AUTO-ATARRACHANTES, ROSCA INTERNA 1/4", 13MM DE COMPRIMENTO, CONFORME PROJETO E DETALHAMENTO. DIMENSÕES ACABADAS: TAMPO: 840MM (LARGURA) X 1500MM (COMPRIMENTO); ASSENTO: 350MM (LARGURA) X 1350MM (COMPRIMENTO). TOPOS TRANSVERSAIS E LONGITUDINAIS ENCABEÇADOS COM FITA DE BORDO EM PVC (CLORETO DE POLINIVINILA) COM PRIMER, 29MM (LARGURA) X 3MM (ESPESSURA), NA COR AZUL, COLADAS COM ADESIVO "HOT MELTING" (VER REFERÊNCIAS). ESTRUTURA DA MESA COMPOSTA DE: PÉS CONFECCIONADOS EM TUBO DE AÇO</p>	UNIDADE	100		137800,00
				1378,00	

[Digite aqui]



MÍDIA SEGURANÇA ELETRÔNICA CNPJ: 27.025.802/0001-02

ENDEREÇO: TV/ 16 ENTRE 3º E 4º RUA

BAIRRO: CENTRO

TELEFONE: (91) 982553723 / (91) 981672210

CEP: 68870-000

MUNICÍPIO: SOURE

FAX:

UF: PA

<p>CARBONO SAE 1008, LAMINADO A FRIO, COM COSTURA, Ø = 38MM (1 1/2"), EM CHAPA 14 (1,9MM); TRAVESSA LONGITUDINAL EM TUBO DE AÇO CARBONO SAE 1008, LAMINADO A FRIO, COM COSTURA, SECÇÃO QUADRADA 40X40MM, EM CHAPA 16 (1,5MM); TRAVESSAS TRANSVERSAIS EM TUBO DE AÇO CARBONO SAE 1008, LAMINADO A FRIO, COM COSTURA, SECÇÃO RETANGULAR 20X50MM, EM CHAPA 16 (1,5MM). ESTRUTURA DOS BANCOS COMPOSTA DE: PÉS CONFECCIONADOS EM TUBO DE AÇO CARBONO SAE 1008, LAMINADO A FRIO, COM COSTURA, Ø = 38MM (1 1/2"), EM CHAPA 16 (1,5MM); TRAVESSA LONGITUDINAL EM TUBO DE AÇO CARBONO SAE 1008, LAMINADO A FRIO, COM COSTURA, SECÇÃO QUADRADA 40X40MM, EM CHAPA 16 (1,5MM); TRAVESSAS TRANSVERSAIS EM TUBO DE AÇO CARBONO SAE 1008, LAMINADO A FRIO, COM COSTURA, SECÇÃO RETANGULAR 20X50MM, EM CHAPA 16 (1,5MM). SUPORTES ESTRUTURAIS E DE FIXAÇÃO DO TAMPO/ ASSENTO CONFECCIONADOS EM CHAPA DE AÇO CARBONO SAE 1008, ESPESSURA DE 3MM, ESTAMPADOS CONFORME O PROJETO. ALETAS DE FIXAÇÃO DO TAMPO CONFECCIONADOS EM CHAPA DE AÇO CARBONO SAE 1008, CHAPA 14 (1,9MM), ESTAMPADAS CONFORME O PROJETO. FIXAÇÃO DO TAMPO À ESTRUTURA ATRAVÉS DE: PARAFUSOS 1/4" X 2 1/2", CABEÇA CHATA, BICROMATIZADOS; PARAFUSOS 1/4" X 2", CABEÇA CHATA, BICROMATIZADOS; PARAFUSOS PARA AGLOMERADO, DE 4,5MM X 22MM, CABEÇA PANELA, FENDA PHILLIPS, BICROMATIZADOS. PONTEIRAS E SAPATAS EM POLIPROPILENO COPOLÍMERO VIRGEM E SEM CARGAS, INJETADAS NA COR AZUL, FIXADAS À ESTRUTURA ATRAVÉS DE ENCAIXE. DIMENSÕES DE DESIGN CONFORME PROJETO. NOS MOLDES DAS PONTEIRAS E SAPATAS DEVE SER GRAFADO O SÍMBOLO INTERNACIONAL DE RECICLAGEM, APRESENTANDO O NÚMERO IDENTIFICADOR DO POLÍMERO, E O NOME DO FABRICANTE DO COMPONENTE INJETADO. DEVERÁ AINDA SER GRAFADA A ESPESSURA DA CHAPA E O DIÂMETRO CORRESPONDENTE AO TUBO PARA A QUAL A PEÇA É ADEQUADA. PINTURA DOS ELEMENTOS METÁLICOS EM TINTA EM PÓ HÍBRIDA EPÓXI / POLIÉSTER, ELETROSTÁTICA, BRILHANTE, POLIMERIZADA EM ESTUFA, ESPESSURA MÍNIMA DE 40 MICROMETROS NA COR AZUL. ESPECIFICAÇÃO DE ACORDO COM O CATÁLOGO TÉCNICO DO FDE.</p>				
--	--	--	--	--



MÍDIA SEGURANÇA ELETRÔNICA CNPJ: 27.025.802/0001-02

ENDEREÇO: TV/ 16 ENTRE 3º E 4º RUA

BAIRRO: CENTRO

TELEFONE: (91) 982553723 / (91) 981672210

CEP: 68870-000

MUNICÍPIO: SOURE

FAX:

UF: PA

36	PROJETOR – SISTEMA DE PROJEÇÃO 3LCD DE 03 CHIPS – MÉTODO DE PROJEÇÃO: MONTAGEM FRONTAL/TRASEIRA/SUPORTE – RESOLUÇÃO: (1024 X 768) – SAÍDA DE LUZ DE COR: 3.500 LUMENS2 – SAÍDA DE LUZ BRANCA: 3.500 LUMENS2 – RAZÃO DO ASPECTO: 4:3 – TAMANHO - DISTÂNCIA PROJETADA: 30” A 300” (0,76 A 7,62M) – PLUG N° PLAY USB: PROJETOR COMPATÍVEL COM PC E MAC. DURAÇÃO DA LÂMPADA: MODO ECO: ATÉ 12.000 HORAS / MODO NORMAL: ATÉ 6.000 HORAS – CORREÇÃO DE EFEITO TRAPÉZIO: +/- 30° - VOLTAGEM 110V/220V – CABO DE ALIMENTAÇÃO – CABO VGA – CONTROLE REMOTO C/BATERIAS – MANUAL DE INSTRUÇÕES – GARANTIA DE 01 ANO.	UNIDADE	60	4300,00	258000,00
37	ESTAÇÃO DE TRABALHO – MESA L – ESTRUTURA EM MDP – DIMENSÕES APROX.: ALTURA 74CM X LARGURA 140CM X PROFUNDIDADE 61,5CM – BASE EM AÇO – ESPESSURA DO TAMPO DE 15MM – POSSUIR 02 GAVETAS C/CHAVE – COR: CINZA – GARANTIA DE 01 ANO	UNIDADE	50	1099,00	54950,00
38	ESTANTE DE AÇO COM 06 PRATELEIRAS – ESTRUTURA DE AÇO – 06 BANDEJAS REGULÁVEIS DE CHAPA DE AÇO N° 26 – DIMENSÕES APROX.: ALTURA 1,76M X LARGURA X 0,90M X PROFUNDIDADE 0,30M – CAPACIDADE DA BANDEJA: APROX. 25KG – COLUNAS DE CHAPA DE AÇO N° 20 – COR: CINZA.	UNIDADE	100	451,00	45100,00
39	ESTANTE DE AÇO 07 PRATELEIRAS – ESTRUTURA DE AÇO – 07 BANDEJAS DE CHAPA DE AÇO N° 26 – COLUNAS DE CHAPA DE AÇO N° 20 – DIMENSÕES APROX.: ALTURA 1,80M X LARGURA 0,90M X PROFUNDIDADE 0,40M – COR: CINZA – PRATELEIRA COM DOBRAS NAS LATERAIS E REFORÇO CENTRAL – CAPACIDADE DE 30KG POR PRATELEIRA E 120KG NO TOTAL.	UNIDADE	100	599,00	59900,00
40	ESTANTE BIBLIOTECA DE CENTRO COM 12 BANDEJAS – DUPLA FACE – ESTRUTURA DE AÇO – 12 BANDEJAS DE CHAPA DE AÇO N° 24, COM REFORÇO – DIMENSÕES APROX.: ALTURA 1,98M X LARGURA 0,92M X PROFUNDIDADE 0,55M – COM LATERAIS APOIADORES – 12 BANDEJAS REGULÁVEIS – COR: CINZA – PESO SUPORTADO DE ATÉ 50KG POR BANDEJA.	UNIDADE	100	2190,00	219000,00
41	FOGÃO 04 BOCAS COM FORNO – COM 04 QUEIMADORES, SENDO 02 TIPOS FAMÍLIA – ACENDIMENTO MANUAL – UTILIZA GÁS GLP – BOTÕES REMOVÍVEIS – CAPACIDADE DO FORNO APROX.: 56L – PUXADOR DE AÇO REFORÇADO – GARANTIA DE 01 ANO.	UNIDADE	60	980,00	58800,00



MÍDIA SEGURANÇA ELETRÔNICA CNPJ: 27.025.802/0001-02

ENDEREÇO: TV/ 16 ENTRE 3º E 4º RUA

BAIRRO: CENTRO

TELEFONE: (91) 982553723 / (91) 981672210

FAX:

CEP: 68870-000

MUNICÍPIO: SOURE

UF: PA

42	FOGÃO INDUSTRIAL 04 BOCAS COM FORNO – MESA DE AÇO CARBONO – QUEIMADORES DE FERRO FUNDIDO – TREMPE DE FERRO FUNDIDO 300X300MM – FORNO COM CAPACIDADE APROX.: 109LITROS – PUXADOR ERGONÔMICO NA PORTA DO FORNO – TRAVAMENTO MECÂNICO DO FORNO – PRATELEIRAS REGULÁVEIS E REMOVÍVEIS NO FORNO – PÉS FIXOS – QUEIMADORES 02 DUPLOS E 02 SIMPLES – DIMENSÕES APROX.: ALTURA 80CM X PROFUNDIDADE 89CM X COMPRIMENTO 80CM – MEDIDAS INTERNAS APROX. DO FORNO: LARGURA 48CM X ALTURA 31CM X PROFUNDIDADE 59CM – GARANTIA MÍNIMA DE 06 MESES.	UNIDADE	60	1769,00	106140,00
43	FOGÃO INDUSTRIAL 04 BOCAS SEM FORNO – MESA DE AÇO CARBONO – QUEIMADORES DE FERRO FUNDIDO – TREMPE DE FERRO FUNDIDO 300X300MM – NO FORNO – PÉS FIXOS – QUEIMADORES 02 DUPLOS E 02 SIMPLES – DIMENSÕES APROX.: ALTURA 80CM X PROFUNDIDADE 83CM X COMPRIMENTO 74CM – GARANTIA MÍNIMA DE 06 MESES.	UNIDADE	60	2420,00	145200,00
44	FOGÃO INDUSTRIAL 06 BOCAS COM FORNO – CORPO E MESA DE AÇO CARBONO – PINTURA A PÓ ELETROSTÁTICO – GRELHAS E QUEIMADORAS EM FERRO FUNDIDO – REGISTRO DE 1/4' – 03 QUEIMADORES DUPLOS E 03 QUEIMADORES SIMPLES – CONSUMO APROX.: GÁS DO FOGÃO: 2.419KG/H / CONSUMO APROX. DO FORNO: 0,380KG/H – UTILIZA GÁS GLP – DIMENSÕES APROX.: ALTURA 80CM X PROFUNDIDADE 82CM X LARGURA 108CM – MEDIDAS INTERNAS DO FORNO: LARGURA 57CM X ALTURA 30CM X PROFUNDIDADE 55CM – GARANTIA MÍNIMA DE 06 MESES.	UNIDADE	40	3278,00	131120,00
45	FORNO ELÉTRICO – CAPACIDADE 46L – POTÊNCIA APROX.: 1500W – BOTÃO SELETOR DE TEMPERATURA DE 90°C A 230°C – BOTÃO SELETOR DE FUNÇÕES – BOTÃO TIMER COM SINAL SONORO – LUZ INDICADORA DE FUNCIONAMENTO – GRELHA DESLIZANTE – VOLTAGEM 110V/220V – GARANTIA MÍNIMA DE 12 MESES.	UNIDADE	60	833,00	49980,00
46	FREEZER HORIZONTAL 200L C/01 PORTA – CAPACIDADE 200L – RODÍZIO PARA DESCOLAMENTO, FACILITANDO A MOVIMENTAÇÃO DO PRODUTO – DRENO FRONTAL FACILITANDO A LIMPEZA – LUZ INTERNA DE LED – VOLTAGEM 110V – COR: BRANCA - GARANTIA MÍNIMA DE 12 MESES.	UNIDADE	40	2870,00	114800,00
47	FREEZER HORIZONTAL C/02 PORTAS – CAPACIDADE APROX. +/- 500L – TERMOSTATO PARA CONTROLE DE TEMPERATURA – REFRIGERAÇÃO ESTÁTICA COM SERPENTINA DE COBRE – DEGELO MANUAL COM DRENO FRONTAL – REVESTIMENTO INTERNO	UNIDADE	40	4896,00	195840,00

[Digite aqui]



MÍDIA SEGURANÇA ELETRÔNICA CNPJ: 27.025.802/0001-02

ENDEREÇO: TV/ 16 ENTRE 3º E 4º RUA

BAIRRO: CENTRO

TELEFONE: (91) 982553723 / (91) 981672210

FAX:

CEP: 68870-000

MUNICÍPIO: SOURE

UF: PA

	E EXTERNO EM AÇO PRÉ-PINTADO BRANCO – TENSÃO 110V – GARANTIA MÍNIMA DE 01 ANO.				
48	FURADEIRA DE IMPACTO PROFISSIONAL – POTÊNCIA APROX. 800W – ALTA CAPACIDADE DE PERFURAÇÃO DE ATÉ 20MM DE CONCRETO – FUNÇÃO REVERSÃO E COMUTADOR MECÂNICO DE 02 VELOCIDADES – LIMITADOR DE PROFUNDIDADE – BOTÃO TRAVA PARA TRABALHOS CONTÍNUOS – GARANTIA MÍNIMA DE 12 MESES.	UNIDADE	20	585,00	11700,00
49	IMPRESSORA MULTIFUNCIONAL BULK INK JET – TECNOLOGIA DE IMPRESSÃO JATO DE TINTA 04 CORES – RESOLUÇÃO MÁXIMA DE IMPRESSÃO 5760 X 1440 DPI - VELOCIDADE DE IMPRESSÃO ISO: PRETO 10,5 ISO PPM E EM CORES 5 ISO PPM - VELOCIDADE DE IMPRESSÃO: PRETO 33 PPM E EM CORES 15 PPM - VELOCIDADE DE IMPRESSÃO DUPLEX: PRETO 6 ISO PPM E EM CORES 4 PPM – TINTA: TINTA: TINTA DE REPOSIÇÃO: 1 GARRAFA COM TINTA PRETA: RENDE ATÉ 7.500 PÁGINAS / 3 GARRAFAS COLORIDAS (CIANO, MAGENTA, AMARELA): RENDEM ATÉ 6.000 PÁGINAS – COMPATÍVEL COM SISTEMAS OPERACIONAIS WINDOWS 7 OU SUPERIOR – CONECTIVIDADE: USB DE ALTA VELOCIDADE / ETHERNET / WIRELESS 802.11 B/G/N6, WI-FI DIRECT6 – SUPORTE PARA CARTÕES DE MEMÓRIA SD/SDHC/SDXC/MINISD/MICROSDHC/MICROSDXC10 – VISOR DE LCD COLORIDO – CD DE INSTALAÇÃO E GUIA RÁPIDO DE CONFIGURAÇÃO – GARANTIA MÍNIMA DE 12 MESES.	UNIDADE	30	2350,00	70500,00
50	IMPRESSORA LASER MULTIFUNCIONAL MONOCROMÁTICA – IMPRESSÃO E CÓPIAS DE ATÉ 30PPM – IMPRESSÃO DUPLEX AUTOMÁTICA – CONEXÃO USB / WI-FI / ETHERNET- TENSÃO 127V – CAPACIDADE DA BANDEJA DE PAPEL: 250 FOLHAS – VELOCIDADE ATÉ 32PPM – DIGITALIZAÇÃO COLOR E MONOCROMÁTICA – SISTEMA OPERACIONAIS COMPATÍVEIS: WINDOWS 7 OU SUPERIOR – MEMÓRIA PADRÃO 64MB - GARANTIA MÍNIMA DE 12 MESES -	UNIDADE	50	2950,00	147500,00



MÍDIA SEGURANÇA ELETRÔNICA CNPJ: 27.025.802/0001-02

ENDEREÇO: TV/ 16 ENTRE 3º E 4º RUA

BAIRRO: CENTRO

TELEFONE: (91) 982553723 / (91) 981672210

CEP: 68870-000

MUNICÍPIO: SOURE

FAX:

UF: PA

51	IMPRESSORA MULTIFUNCIONAL LASER MONOCROMÁTICA – IMPRESSÃO RÁPIDA 52/50 PPM (CARTA/A4) PARA ALTOS VOLUMES DE IMPRESSÃO – BAIXO CUSTO TOTAL DE PROPRIEDADE – MANUSEIO DE PAPEL EXPANSÍVEL – DIGITALIZAÇÃO RÁPIDA EM DUPLEX (FRENTE E VERSO) – FUNÇÕES AVANÇADAS DE SEGURANÇA – DISPLAY TOUCHSCREEN COLORIDO DE 5” – REDE WIRELESS INTEGRADA – VIDRO DE DOCUMENTOS TAMANHO OFÍCIO – LEITOR DE CARTÃO INTEGRADO – RESOLUÇÃO MÁXIMA DE CÓPIA ATÉ 1200 X 600 DPI – CAPACIDADE DE BANDEJA DE PAPEL: 520 FOLHAS – CONEXÕES: WIRELESS 802.11B/G/N / GIGABIT ETHERNET / HI-SPEED USB 2.0 – RELATÓRIO DE ATIVIDADES – TECNOLOGIA DE IMPRESSÃO: LASER ELETROFOTOGRAFICO – MEMÓRIA PADRÃO 1GB – BANDEJA MULTIUSO: 50 FOLHAS – COMPATIBILIDADE COM SISTEMA OPERACIONAL WINDOWS 7 OU SUPERIOR – COMPATÍVEL COM APLICATIVOS DE IMPRESSÃO PARA DISPOSITIVOS MÓVEIS: AIRPRINT / GOOGLE CLOUD PRINT 2.0 / BROTHER IPRINT&SCAN / MOPRIA / CORTADO WORKPLACE / WI-FI DIRECT E NFC – DIGITALIZAÇÃO RÁPIDA: APROX.: 2,5 SEGUNDOS – REDUÇÃO/AMPLIAÇÃO: 25% - 400% - RESOLUÇÃO DE DIGITALIZAÇÃO: 1200 X 1200 DPI – MODO ECONOMIA DE TONER – FONTE DE ALIMENTAÇÃO: 120V 50/60HZ – CERTIFICAÇÃO ENERGY STAR – GARANTIA MÍNIMA DE 01 ANO.	UNIDADE	30	5690,00	170700,00
52	LAVADOURA DE ROUPAS 11KG – VOLTAGEM 110V – SELO PROCEL – FILTROS – 04 NÍVEIS DE ÁGUA - FUNÇÃO ELIMINAÇÃO DE FIAPOS – CARGA TOTAL: 11KG – PÉS NIVELADORES – 06 OU MAIS PROGRAMAS DE LAVAGEM – COR: BRANCA – GARANTIA MÍNIMA DE 01 ANO.	UNIDADE	40	2199,00	87960,00
53	LIQUIDIFICADOR INDUSTRIAL 08 LITROS – CORPO INOX – BIVOLT (110V/220V) – POTÊNCIA: 800WATS – COPO: 08 LITROS EM AÇO INOX – TAMPA: ALUMÍNIO REPUXADO – BAIXA ROTAÇÃO – GARANTIA MÍNIMA DE 06 MESES.	UNIDADE	40	1560,00	62400,00
54	LIQUIDIFICADOR INDUSTRIAL 02 LITROS - CORPO INOX – BIVOLT (110V/220V) – POTÊNCIA: 800WATS – COPO: 04 LITROS EM AÇO INOX – TAMPA: ALUMÍNIO REPUXADO – BAIXA ROTAÇÃO – GARANTIA MÍNIMA DE 06 MESES.	UNIDADE	80	950,00	76000,00





MÍDIA SEGURANÇA ELETRÔNICA CNPJ: 27.025.802/0001-02

ENDEREÇO: TV/ 16 ENTRE 3º E 4º RUA

BAIRRO: CENTRO

TELEFONE: (91) 982553723 / (91) 981672210

FAX:

CEP: 68870-000

MUNICÍPIO: SOURE

UF: PA

55	LIXEIRAS PARA COLETA SELETIVA DE LIXO (CONJUNTO COM 04 LIXEIRAS) – COLETOR SELETIVO BASCULANTE 100L – 04 LIXEIRAS COM SUPORTE DE METAL COM CAPACIDADE DE 100L CADA– FABRICADA EM POLIETILENO DE ALTA DENSIDADE (PEAD) OU POLIPROPILENO (PP), CONFORME AS NORMAS VIGENTES DA AGENCIA NACIONAL DE VIGILÂNCIA SANITÁRIA – SUPORTE DE METAL DE AÇO GALVANIZADO – ESTRUTURA PREPARADA PARA MONTAGEM E DESMONTAGEM – POSSUE TAMPA BASCULANTE E SISTEMA MULTIENTCAIXE, PERMITINDO ENCAIXAS UMAS ÀS OUTRAS – RESISTENTES AO RAIOS ULTRA VIOLETAS (UV) E AS LAVAGENS – ADESIVOS INCLUSOS (PLÁSTICO / PAPÉIS / METAIS / VIDROS)- CESTOS COM CORES CONFORME RESOLUÇÃO CONAMA Nº 275/2001 – PARAFUSOS E ARRUELAS PARA MONTAGEM INCLUSOS - GARANTIA MÍNIMA DE 01 ANO.	UNIDADE	40	1420,00	56800,00
56	LIXEIRAS PARA COLETA SELETIVA DE LIXO (CONJUNTO COM 06 LIXEIRAS) – COLETOR SELETIVO BASCULANTE 100L – 06 LIXEIRAS COM CAPACIDADE DE 100L CADA– FABRICADA EM POLIETILENO DE ALTA DENSIDADE (PEAD) OU POLIPROPILENO (PP), CONFORME AS NORMAS VIGENTES DA AGENCIA NACIONAL DE VIGILÂNCIA SANITÁRIA – POSSUEM TAMPA BASCULANTE E SISTEMA MULTIENTCAIXE, PERMITINDO ENCAIXAR UMAS ÀS OUTRAS – RESISTENTES AO RAIOS ULTRA VIOLETAS (UV) E AS LAVAGENS – ADESIVOS INCLUSOS (PLÁSTICO / PAPÉIS / METAIS / VIDROS / ORGÂNICO / NÃO RECICLÁVEL) - CESTOS COM CORES CONFORME RESOLUÇÃO CONAMA Nº 275/2001. GARANTIA MÍNIMA DE 01 ANO.	UNIDADE	40	1850,00	74000,00
57	LIXEIRA COM PEDAL 50 LITROS – FABRICADA EM FABRICADA EM POLIETILENO DE ALTA DENSIDADE (PEAD) OU POLIPROPILENO (PP) – POSSUI ARO DE PLÁSTICO PARA SEGURAR O SACO DE LIXO FACILITANDO A SUA REMOÇÃO – HASTE NA PARTE FORA DA LIXEIRA EVITANDO ACUMULO DE RESÍDUOS – PEDAL PARA ABERTURA, EVITANDO CONTATO DIRETO COM O LIXO – RESISTENTE CONTRA RAIOS ULTRA VIOLETA (UV) – GARANTIA MÍNIMA DE 01 ANO.	UNIDADE	80	233,00	18640,00
58	LIXEIRA COLETOR COM RODAS CAPACIDADE 240L – CORPO E TAMPAS PROJETADOS EM PLÁSTICO POLIPROPILENO (PP) COPOLÍMERO COM PROTEÇÃO UV – PAR DE RODAS DE 8” (200MM), CONFECCIONADAS EM BORRACHA MACIÇA – EIXOS DAS RODAS EM AÇO CARBONO 1020 GALVANIZADO – GARANTIA MÍNIMA DE 01 ANO.	UNIDADE	30	923,00	27690,00



MÍDIA SEGURANÇA ELETRÔNICA CNPJ: 27.025.802/0001-02

ENDEREÇO: TV/ 16 ENTRE 3º E 4º RUA

BAIRRO: CENTRO

TELEFONE: (91) 982553723 / (91) 981672210

FAX:

CEP: 68870-000

MUNICÍPIO: SOURE

UF: PA

59	MESA DE REUNIÃO – TAMPÓS E PÉS EM MDP 25MM – ACABAMENTO EM FITA DE BORDA ABS – POSSUI CONEXÕES EM FORMA DE TOMADAS PARA CARREGAR NOTEBOOKS E APARELHOS DE TELEFONE CELULAR – ACOMODA ATÉ 12 PESSOAS – DIMENSÕES APROX.: ALTURA 74CM X 120CM X PROFUNDIDADE 320CM – CORES: MARROM OU BRANCO OU CINZA OU NOGAL OU PRETO. GARANTIA MÍNIMA DE 06 MESES.	UNIDADE	20	1485,00	29700,00
60	MESA PARA COMPUTADOR / ESCRITÓRIO – TAMPO EM MDP COM ACABAMENTO EM FITA DE BORDA – DIMENSÕES APROX.: ALTURA 75CM X LARGURA 120CM X PROFUNDIDADE 60CM – POSSUI 02 GAVETAS EM MDP, COM 02 CHAVES – COR: CINZA OU PLATINA OU BRANCO OU AZUL.	UNIDADE	150	538,00	80700,00
61	MESA PARA COMPUTADOR COM SUPORTE PARA CPU – TAMPO EM MDP – DIMENSÕES APROX.: 120XM X 68CM X 74CM – SUPORTE PARA CPU – COR: BRANCA OU CINZA.	UNIDADE	100	490,00	49000,00
62	MESA ACESSÍVEL FNDE MA-02 – CARTEIRA ESCOLAR PARA CADEIRANTES NOS PADRÕES ESTABELECIDOS PELO FNDE – TAMPO EM MDP REVESTIDO NA FACE SUPERIOR EM LAMINADO DE ALTA PRESSÃO E FACE INFERIOR COM CONTRA CAPA, BORDOS EM FITA DE PVC 3MM AZUL – ESTRUTURA COMPOSTA POR TRAVESSAS INFERIORES EM TUBO DE AÇO Ø1.1/2", SUPERIORES EM Ø1.1/4" E COLUNAS 29 X58MM, PINTURA EPÓXI PÓ LISO BRILHANTE – BANDEJA PORTA LIVROS EM POLIPROPILENO CINZA – ACABAMENTO COM SAPATAS E PONTEIRAS AZUIS – DIMENSÕES APROX.: LARGURA 900MM X PROFUNDIDADE 600MM X ALTURA 820MM.	UNIDADE	100	520,00	52000,00
63	MICROFONE DE MESA – TIPO ELETRETO CONDENSADOR – DIRECTIVIDADE: DIRECIONAL – RESPOSTA DE FREQUÊNCIA – 60HZ – 18000HZ – IMPEDÂNCIA DE SAÍDA 680 OHMS – SENSIBILIDADE: -46DB +- 2DB – CHAVE LIGA/DESLIGA – ALIMENTAÇÃO 3V DC (1,5 AA X 2) – CABO DE NO MÍNIMO 05MTS – GARANTIA MÍNIMA DE 12 MESES.	UNIDADE	10	690,00	6900,00
64	MICROFONE SEM FIO DUPLO COM MALETA – FREQUÊNCIA: UHF 619–690MHZ – ESTABILIDADE DE FREQUÊNCIA: 0.005% (-10°C~50°C) – MODO DE MODULAÇÃO: FM – MODULAÇÃO MÁXIMA DE FREQUÊNCIA: 40HZ ~ 20KHZ S/N = 100DB – ALCANCE EFETIVO: 100M E 80M COM BARREIRA - POTÊNCIA DE SAÍDA: 10MW – SUPRESSÃO DE RUÍDOS – ANTENA: POTÊNCIA EXTERNA ESCONDIDA – CAPSULA DE CAPTAÇÃO: DIRETIVIDADE DO CARDIOIDE DINÂMICO – UTILIZA PILHAS AA 1,5 X 2 – GARANTIA MÍNIMA DE 01 ANO.	UNIDADE	20	1410,00	28200,00

[Digite aqui]



MÍDIA SEGURANÇA ELETRÔNICA CNPJ: 27.025.802/0001-02

ENDEREÇO: TV/ 16 ENTRE 3º E 4º RUA

BAIRRO: CENTRO

TELEFONE: (91) 982553723 / (91) 981672210

FAX:

CEP: 68870-000

MUNICÍPIO: SOURE

UF: PA

65	MONITOR LED 18,5" – MONITOR DE LED LCD COM RESOLUÇÃO 1366 X 768 – TAMANHO DA IMAGEM VISÍVEL DIAGONAL 47CM – PROPORÇÃO DE TELA 16:9 – FORMATO DE TELA: WIDESCREEN – PAINEL ANTIREFLEXIVO – SUPORTE DE CORES: MAIOR QUE 16 MILHÕES – CONECTORES: 01 VGA E 01 HDMI – ACOMPANHA CABO DE FORÇA – BASE AJUSTÁVEL - GARANTIA MÍNIMA DE 01 ANO.	UNIDADE	300	800,00	240000,00
66	NOBREAK 1200VA BIVOLT COM 06 TOMADAS – POTÊNCIA 1200VA = 600WATTS – NOBREAK INTERATIVO COM REGULAÇÃO ONLINE – TENSÃO DE ENTRADA: BIVOLT AUTOMÁTICO 115/127/220V – TENSÃO DE SAÍDA: 115V – POSSUI ESTABILIZADOR INTERNO – FORMATO EM TORRE – 06 TOMADAS (PADRÃO NBR14136) – AUTONOMIA MÍNIMA DE 50 MINUTOS (COMPUTADOR ON BOARD + MONITOR DE LED) – GARANTIA MÍNIMA DE 01 ANO.	UNIDADE	40	1250,00	50000,00
67	NOBREAK 1500VA BIVOLT COM 08 TOMADAS - POTÊNCIA 1500VA = 825WATTS – NOBREAK INTERATIVO COM SOFTWARE DE GERENCIAMENTO – TENSÃO DE ENTRADA: BIVOLT AUTOMÁTICO 115/127/220V – TENSÃO DE SAÍDA: 115V – POSSUI FILTRO DE LINHA – FORMATO EM TORRE – 08 TOMADAS (PADRÃO NBR14136) – AUTONOMIA MÍNIMA DE 60 MINUTOS (COMPUTADOR ONBOARD + MONITOR DE LED) – GARANTIA MÍNIMA DE 01 ANO.	UNIDADE	40	2380,00	95200,00
68	NOBREAK 2200VA BIVOLT COM 10 TOMADAS - POTÊNCIA 2200VA = 1300WATTS – MÓDULO EXTERNO DE BATERIAS: PERMITE A EXPANSÃO DO TEMPO DE AUTONOMIA DO NOBREAK – 04 ESTÁGIOS DE REGULAÇÃO - NOBREAK INTERATIVO COM SOFTWARE DE GERENCIAMENTO ONLINE – TENSÃO DE ENTRADA: 220V – TENSÃO DE SAÍDA: 115V – POSSUI FILTRO DE LINHA – FORMATO EM TORRE – 10 TOMADAS (PADRÃO NBR14136) – AUTONOMIA MÍNIMA DE 60 MINUTOS (COMPUTADOR ON BOARD + MONITOR DE LED) – GARANTIA MÍNIMA DE 01 ANOS.	UNIDADE	20	4444,00	88880,00
69	NOTEBOOK CORE I3 – SISTEMA OPERACIONAL WINDOWS 7 OU SUPERIOR – PROCESSADOR INTEL CORE I3 1005G1 OU SUPERIOR – MEMÓRIA RAM 4GB - HD DE 1TB – PLACA DE VÍDEO INTEGRADA INTEL UHD GRAPHICS – TELA DE 15.6" – CONEXÕES: USB / ETHERNET / WI-FI / HDMI – VOLTAGEM: BIVOLT – LEITOR DE CARTÕES 4 EM 1 (SD, SDHC, SDXC, MMC) – WEBCAM INTEGRADA – ALTO FALANTES COM CERTIFICAÇÃO DOLBY AUDIO™ (2 X 1.5W) – RESOLUÇÃO DA TELA: HD (1366 X 768) – GARANTIA DE 01 ANO.	UNIDADE	30	5300,00	159000,00

[Digite aqui]



MÍDIA SEGURANÇA ELETRÔNICA CNPJ: 27.025.802/0001-02

ENDEREÇO: TV/ 16 ENTRE 3º E 4º RUA

BAIRRO: CENTRO

TELEFONE: (91) 982553723 / (91) 981672210

FAX:

CEP: 68870-000

MUNICÍPIO: SOURE

UF: PA

70	NOTEBOOK CORE I5 - SISTEMA OPERACIONAL WINDOWS 10 – PROCESSADOR INTEL CORE I5 – 1021U OU SUPERIOR – MEMÓRIA RAM 8GB DDR4 - SSD DE 512GB – PLACA DE VÍDEO INTEGRADA INTEL UHD GRAPHICS – TELA DE 15.6” – CONEXÕES: USB / ETHERNET / WI-FI / HDMI / BLUETOOTH – VOLTAGEM: BIVOLT – LEITOR DE CARTÕES 4 EM 1 (SD, SDHC, SDXC, MMC) – WEBCAM INTEGRADA – ALTO FALANTES COM CERTIFICAÇÃO DOLBY AUDIO™ (2 X 1.5W) – RESOLUÇÃO DA TELA: HD (1366 X 768) – GARANTIA DE 01 ANO.	UNIDADE	20	6200,00	124000,00
71	NOTEBOOK CORE I7 - SISTEMA OPERACIONAL WINDOWS 10 – PROCESSADOR INTEL CORE I7 10750H OU SUPERIOR – MEMÓRIA RAM 8GB DDR4 - SSD DE 512GB – PLACA DE VÍDEO NVIDIA® GEFORCE® GTX 1650 4GB OU SUPERIOR – TELA DE 15.6” FULL HD ANTIRREFLEXO – CONEXÕES: USB 2.0 E 3.1 / ETHERNET / WI-FI / HDMI / BLUETOOTH – VOLTAGEM: BIVOLT – LEITOR DE CARTÕES 4 EM 1 (SD, SDHC, SDXC, MMC) – WEBCAM INTEGRADA – ALTO FALANTES COM CERTIFICAÇÃO DOLBY AUDIO™ (2 X 1.5W) – RESOLUÇÃO DA TELA: HD (1920 X 1080) – GARANTIA DE 01 ANO.	UNIDADE	10	10350,00	103500,00
72	QUADRO BRANCO LOUSA FÓRMICA PROFISSIONAL 300CM X 120CM – FUNDO EM MDF – MOLDURA DE ALUMÍNIO COM 02CM DE ESPESSURA – SUPORTE PARA APAGADOR – NÃO FICA MANCHADO – CANTONEIRAS ARREDONDADAS DE PLÁSTICO – COR: BRANCO – TAMPO LISO - CERTIFICADO ISO 9001 2008 - DIMENSÕES APROX.: LARGURA 300CM X ALTURA 120CM X ESPESSURA 02CM.	UNIDADE	150	920,00	138000,00
73	QUADRO BRANCO LOUSA FÓRMICA PROFISSIONAL 300CM X 120CM – FUNDO EM MDF – MOLDURA DE ALUMÍNIO COM 02CM DE ESPESSURA – CANTONEIRAS ARREDONDADAS DE PLÁSTICO – NÃO FICA MACHADO - COR: BRANCO – TAMPO LISO - CERTIFICADO ISO 9001 2008 - SUPORTE PARA APAGADOR – NÃO FICA MANCHADO – DIMENSÕES APROX.: LARGURA 200CM X ALTURA 120CM X ESPESSURA 02CM.	UNIDADE	100	920,00	92000,00
74	QUADRO DE AVISOS FELTRO E ALUMÍNIO – VERDE – BORDA DE ALUMÍNIO – DIMENSÕES APROX.: 90CM X 60CM	UNIDADE	120	207,00	24840,00
75	REFRIGERADOR 300L - REFRIGERADOR COM 01 PORTA – PRATELEIRAS COM NÍVEL DE ALTURA AJUSTÁVEL – CONTROLE DE TEMPERATURA – GAVETÃO TRANSPARENTE PARA LEGUMES E FRUTAS – COMPARTIMENTO EXTRA FRIO – FROST FREE – CONGELADOR COM CAPACIDADE APROX.: 45LITROS – CATEGORIA “A” DE CONSUMO DE ENERGIA – SELO PROCEL – COR: BRANCO – VOLTAGEM 110V - GARANTIA MÍNIMA DE 12 MESES.	UNIDADE	60	2840,00	170400,00

[Digite aqui]



MÍDIA SEGURANÇA ELETRÔNICA CNPJ: 27.025.802/0001-02

ENDEREÇO: TV/ 16 ENTRE 3º E 4º RUA

BAIRRO: CENTRO

TELEFONE: (91) 982553723 / (91) 981672210

FAX:

CEP: 68870-000

MUNICÍPIO: SOURE

UF: PA

76	REFRIGERADOR 480L - REFRIGERADOR COM 02 PORTAS - PRATELEIRAS COM NÍVEL DE ALTURA AJUSTÁVEL - CONTROLE DE TEMPERATURA - GAVETÃO TRANSPARENTE PARA LEGUMES E FRUTAS - COMPARTIMENTO EXTRA FRIO - FROST FREE - CONGELADOR COM CAPACIDADE APROX.: 125LITROS - CATEGORIA "A" DE CONSUMO DE ENERGIA - SELO PROCEL - COR: BRANCO - VOLTAGEM 110V - GARANTIA MÍNIMA DE 12 MESES.	UNIDADE	60	5700,00	342000,00
77	REGULADOR PARA GÁS COM MANÔMETRO MANGUEIRA E MANÔMETRO - REGULADOR PARA BOTIJÃO DE GÁS DE COZINHA GLP COM MEDIDOR DE PRESSÃO E MANGUEIRA FLEXÍVEL COM 02 ABRAÇADEIRAS - PRODUTO CONFORME NORMAS ABNT 8473.	UNIDADE	120	98,00	11760,00
78	ROÇADEIRA A GASOLINA PROFISSIONAL 63CC CORTADOR GRAMA - SISTEMA DE PARTIDA SUAUVIZADO - CAIXA DE TRANSMISSÃO ROLAMENTADA COM ROLAMENTO INDUSTRIAL - CARBURADOR ACLIMATADO PARA TEMPERATURA NACIONAL - FILTRO DE AR DE FÁCIL REMOÇÃO PARA LIMPEZA - MOTOR A GASOLINA MONOCILÍNDRICO, 02 TEMPOS, REFRIGERADO A AR - CILINDRADA 63CC - POTÊNCIA NOMINAL APROX.: 2,5KW / 3,5HP / 7500RPM - ROTAÇÃO MÁXIMA (VAZIO) 12.000RPM - TUBO DE TRANSMISSÃO BIPARTIDO - CAPACIDADE DO TANQUE DE COMBUSTÍVEL: 1,2L/H - AUTONOMIA APROX.: 60 MIN. - IGNIÇÃO ELETRÔNICA CDI - DIÂMETRO DE COM NYLON: 42CM - ACOMPANHA OS SEGUINTE ITENS: LÂMINA 03 PONTAS / CARRETEL DE NYLON AUTOMÁTICO / MISTURADOR DE COMBUSTÍVEL / CINTO ERGONÔMICO / KIT DE FERRAMENTAS / MANUAL DE INSTRUÇÕES EM PORTUGUÊS / ÓCULOS DE PROTEÇÃO / PROTETOR AURICULAR - PRODUTO FABRICADO CONFORME A NORMA DE SEGURANÇA NR 12.	UNIDADE	30	2450,00	73500,00
79	ROTEADOR WIRELESS 150MBPS - PADRÃO 802.11/B/G/N - VELOCIDADE 300MBPS - POTÊNCIA MÁXIMA (EIRP): 100MW - IPV6 READY - 03 PORTAS LAN - FREQUÊNCIA DE OPERAÇÃO: 2.4GHZ - BOTÃO RESET/WPS - 01 ANTENA FIXA - SEGURANÇA WEP E WPA-PSK - MODOS DE OPERAÇÃO ROTEADOR AP E REPETIDOR WIRELESS - ALIMENTAÇÃO 100-240V A 50/60 HZ. GARANTIA DE 01 ANO.	UNIDADE	60	195,00	11700,00



MÍDIA SEGURANÇA ELETRÔNICA CNPJ: 27.025.802/0001-02

ENDEREÇO: TV/ 16 ENTRE 3º E 4º RUA

BAIRRO: CENTRO

TELEFONE: (91) 982553723 / (91) 981672210

FAX:

CEP: 68870-000

MUNICÍPIO: SOURE

UF: PA

80	ROTEADOR WIRELESS 300MBPS - PADRÃO 802.11/B/G/N - VELOCIDADE 300MBPS - POTÊNCIA MÁXIMA (EIRP): 100MW - IPV6 READY - 04 PORTAS FAST ETHERNET - FREQUÊNCIA DE OPERAÇÃO: 2.4GHZ / 5GHZ - BOTÃO RESET/WPS - 04 ANTENAS FIXAS DE 5DBI - SEGURANÇA WEP E WPA-PSK - MODOS DE OPERAÇÃO ROTEADOR AP E REPETIDOR WIRELESS - ALIMENTAÇÃO 100-240V A 50/60 HZ. GARANTIA DE 01 ANO.	UNIDADE	20	389,00	7780,00
81	SERRA MÁRMORE - POTÊNCIA ABSORVIDA 1500W - ROTAÇÃO 12200RPM - DIÂMETRO DO DISCO: 125MM - PROFUNDIDADE DO CORTE: 264MM - VOLTAGEM 110V - GARANTIA MÍNIMA DE 06 MESES	UNIDADE	10	690,00	6900,00
82	DEPURADOR PARA COZINHA - CAPACIDADE DE SUCCÃO APROX.: 390M3/H - FUNÇÃO COIFA E DEPURADOR - TELAS DE ALUMÍNIO - POTÊNCIA APROX.: 105W - DIMENSÕES APROX.: ALTURA 8,5CM X LARGURA 80CM X PROFUNDIDADE 48CM - GARANTIA DE 01 ANO.	UNIDADE	60	1680,00	100800,00
83	SWITCH 08 PORTAS - VELOCIDADE 100MBPS - PADRÕES E PROTOCOLOS: IEEE 802.3I/802.3U/802.3AB/802.3X - CONSUMO MÁXIMO DE ENERGIA: 3.9W -INTERFACE: 08X 10/100/1000MBPS - CAPACIDADE DE COMUTAÇÃO: 16GBPS - GARANTIA DE 01 ANO.	UNIDADE	30	320,00	9600,00
84	SWITCH 16 PORTAS - VELOCIDADE 100MBPS - PADRÕES E PROTOCOLOS: IEEE 802.3I/802.3U/802.3AB/802.3X - INTERFACE: 16X 10/100/1000MBPS - CAPACIDADE DE COMUTAÇÃO: 16GBPS - GARANTIA DE 01 ANO.	UNIDADE	20	781,00	15620,00
85	TANQUINHO PARA LAVAR ROUPAS 10KG - CAPACIDADE 10KG - POSSUI 05 PROGRAMAS DE LAVAGEM E INTERVALO PARA MOLHO - CATEGORIA "A" DE CONSUMO ENERGIA - COR: BRANCO - TENSÃO: 110V - GARANTIA DE 01 ANO.	UNIDADE	30	777,00	23310,00
86	TELA DE PROJEÇÃO TRIPÉ - ÁREA DE PROJEÇÃO 200CM X 200CM - ALTURA MÁXIMA DO TRIPÉ: 272CM - DIMENSÕES EM POLEGADAS: 108" -TRIPÉ AJUSTÁVEL - POSSUI MULTI PONTOS DE PARADA FACILITANDO O ENQUADRAMENTO DA PROJEÇÃO - POSSUI ESTOJO METÁLICO COM PINTURA ANTICORROSIVA PROTEGENDO CONTRA ARRANHÕES - FORMATO 4:3 (PADRÃO) - SUPERFÍCIE DE PROJEÇÃO FEITA EM MATERIAL MATTE WHITE - GARANTIA DE 12 MESES.	UNIDADE	30	924,00	27720,00
87	TELA DE PROJEÇÃO RETRÁTIL - ÁREA DE PROJEÇÃO 180CM X 180CM - DIMENSÕES EM POLEGADAS: 97" - POSSUI SUPERFÍCIE DE PROJEÇÃO EM MATERIAL MATTE WHITE (BRANCO OPACO) - BORDAS PRETAS FACILITANDO O ENQUADRAMENTO DA PROJEÇÃO - ACIONAMENTO MANUAL E ENROLAMENTO AUTOMÁTICO POR SISTEMA MOLA INTERNA - POSSUI ESTOJO	UNIDADE	30	1000,00	30000,00

[Digite aqui]



MÍDIA SEGURANÇA ELETRÔNICA CNPJ: 27.025.802/0001-02

ENDEREÇO: TV/ 16 ENTRE 3º E 4º RUA

BAIRRO: CENTRO

TELEFONE: (91) 982553723 / (91) 981672210

FAX:

CEP: 68870-000

MUNICÍPIO: SOURE

UF: PA

	METÁLICO COM PINTURA ANTICORROSIVA PROTEGENDO CONTRA ARRANHÕES – SUPORTE PARA FIXAÇÃO NO TETO OU NA PAREDE – COR: BRANCO – GARANTIA DE 12 MESES.				
88	SMART TV LED 32” – PAINEL 100RGB – FUNÇÕES: NAVEGADOR WEB – ESPELHAMENTO DE SMARTPHONE PARA TV – COMPATÍVEL COM HID USB – SELO PROCEL “A” – ÁUDIO: DOLBY DIGITAL PLUS – POTÊNCIA SONORA: 10W RMS – MONITOR HD LED – 01 ENTRADA USB – 02 ENTRADAS HDMI – CONEXÕES: ENTRADA DE COMPOSTO (AV) ETHERNET (LAN) SAÍDA DE ÁUDIO DIGITAL (ÓPTICA) ENTRADA DE RF (TERRESTRE/CABO) HDMI / REDE SEM FIO INTEGRADA - TENSÃO 110V - ACOMPANHA CONTROLE REMOTO - GARANTIA DE 12 MESES.	UNIDADE	30	1978,00	59340,00
89	SMART TV LED 42” - PAINEL 100RGB – FUNÇÕES: NAVEGADOR WEB – ESPELHAMENTO DE SMARTPHONE PARA TV – COMPATÍVEL COM HID USB – SELO PROCEL “A” – ÁUDIO: DOLBY DIGITAL PLUS – POTÊNCIA SONORA: 20W RMS – MONITOR HD LED – 01 ENTRADA USB – 02 ENTRADAS HDMI – CONEXÕES: ENTRADA DE COMPOSTO (AV) ETHERNET (LAN) SAÍDA DE ÁUDIO DIGITAL (ÓPTICA) ENTRADA DE RF (TERRESTRE/CABO) HDMI / REDE SEM FIO INTEGRADA – TENSÃO 110V - ACOMPANHA CONTROLE REMOTO - GARANTIA DE 12 MESES.	UNIDADE	30	3345,00	100350,00
90	VENTILADOR DE COLUNA 60CM – 03 VELOCIDADES – ESTRUTURA DE AÇO – POSSUI AJUSTE PARA INCLINAÇÃO – DIÂMETRO APROX.: 53CM – POTÊNCIA APROX.: 200W – COR: PRETO – TENSÃO BIVOLT – GARANTIA DE 01 ANO.	UNIDADE	100	481,00	48100,00
91	VENTILADOR DE PAREDE 60CM – CONTROLE DE VELOCIDADE ROTATIVO – TENSÃO BIVOLT – SELO PROCEL – CATEGORIA “A” DE CONSUMO DE ENERGIA – POTÊNCIA APROX.: 150W – ÂNGULO DE VENTILAÇÃO: 54° - MOVIMENTO OSCILANTE – GARANTIA DE 12 MESES.	UNIDADE	150	425,00	63750,00
92	VENTILADOR DE TETO – 03 HÉLICES MEDIDO APROX.: 450MM X 130MM – ROTAÇÃO: 470 A 510RPM – 03 VELOCIDADES – VOLTAGEM 110V – ACABAMENTO DO MOTOR E PÁS NA COR BRANCA – ISOLAÇÃO DE FIO ESMALTADO – POSSUI DISPOSITIVO TÉRMICO DE SEGURANÇA – VENTILA E EXAUSTA – GARANTIA DE 12 MESES.	UNIDADE	100	289,00	28900,00
93	WEBCAM CAMERA USB FULL HD 1080P COM MICROFONE VISÃO 360° - COR: PRETA – LENTES DE ALTA DEFINIÇÃO E COR – MICROFONE EMBUTIDO – BASE ROTATIVA 360° - COMPATÍVEL COM SISTEMA OPERACIONAL WINDOWS 7 OU SUPERIOR –	UNIDADE	30	314,00	9420,00

[Digite aqui]



MÍDIA SEGURANÇA ELETRÔNICA CNPJ: 27.025.802/0001-02

ENDEREÇO: TV/ 16 ENTRE 3º E 4º RUA

BAIRRO: CENTRO

TELEFONE: (91) 982553723 / (91) 981672210

FAX:

CEP: 68870-000

MUNICÍPIO: SOURE

UF: PA

	RESOLUÇÃO 1920X1080 - INTERFACE USB - GARANTIA DE 01 ANO.				
94	PROCESSADOR INTEL CORE I5 - SOCKET LGA1155 - 04 NÚCLEOS - FREQUÊNCIA 3.60GHZ - CACHE 6MB - APLICAÇÃO: DESKTOP - GARANTIA MÍNIMA DE 10 MESES.	UNIDADE	20	1725,00	34500,00
95	PROCESSADOR INTEL CORE I5 - SOCKET LGA1155 - 02 NÚCLEOS - FREQUÊNCIA 3.1 GHZ - CACHE 6MB - APLICAÇÃO: DESKTOP - GARANTIA MÍNIMA DE 10 MESES.	UNIDADE	20	1690,00	33800,00
96	FONTE ATX 200W - POTÊNCIA 200W REAIS COM PICOS DE ATÉ 450W - PINOS 1X20/24 PINOS - COOLER DE FUNCIONAMENTO SILENCIOSO EMBUTIDO - PROTEÇÃO INTERNA CONTRA CURTO-CIRCUITO, SOBRETENSÃO, SOBRECORRENTE E SOBREPOTÊNCIA - ENTRADA AC COM CHAVEAMENTO MANUAL (115V E 230V) - GARANTIA DE 06 MESES.	UNIDADE	50	233,00	11650,00
97	MEMÓRIA 4GB DDR3 - FREQUÊNCIA DE VELOCIDADE: 1333MHZ - FORMATO: DIMM - APLICAÇÃO: DESKTOP - GARANTIA MÍNIMA DE 06 MESES.	UNIDADE	50	389,00	19450,00
98	HD SSD 120GB - SSD WD 120GB SATA III 06 GB/S - LEITURAS 540MB/S - GRAVAÇÕES 430MB/S - ENERGIA: POTÊNCIA ATIVA MÉDIA: 50MV - TEMPERATURA DE OPERAÇÃO: 0º A 70ºC - GARANTIA MÍNIMA DE 12 MESES.	UNIDADE	50	385,00	19250,00
99	PLACA MÃE MICRO ATX LGA 1155 DDR3 - PLACA MAE ATX COMPATÍVEL COM PROCESSADORES INTEL CORE I3, I5 E I7 E PENTIUM COM SOCKET LGA1155 - 02 SLOTS DE MEMÓRIA DDR3 1600 / 1333 / 1066 MHZ , SUPORTA ATÉ 16GB NO TOTAL - SISTEMA DE ÁUDIO INTEL DE ALTA DEFINIÇÃO (ÁUDIO INTEL HD) COM SURROUND 5.1 - VÍDEO INTEGRADO VGA - 06 PORTAS USB - CONEXÃO DE REDE INTEGRADA 10/100 MBPS - POSSUI 04 PORTAS COM TECNOLOGIA SATA - 01 SLOT PCI EXPRESS 2.0 X16 - 01 SLOT PCI EXPRESS 2.0 X1 - POSSUI 01 ENTRADA VGA - POSSUI 01 ENTRADA HDMI - GARANTIA MÍNIMA DE 03 MESES.	UNIDADE	60	790,00	47400,00
100	TECLADO PARA COMPUTADOR - CONEXÃO USB - COR: PRETO - MODELO ABNT 2 - LAYOUT QWERTY - GARANTIA MÍNIMA DE 03 MESES.	UNIDADE	100	52,00	5200,00
101	MOUSE ÓPTICO USB - CONEXÃO USB - COR: PRETO - GARANTIA MÍNIMA DE 06 MESES.	UNIDADE	100	25,00	2500,00

[Digite aqui]





MÍDIA SEGURANÇA ELETRÔNICA CNPJ: 27.025.802/0001-02

ENDEREÇO: TV/ 16 ENTRE 3º E 4º RUA

BAIRRO: CENTRO

TELEFONE: (91) 982553723 / (91) 981672210

FAX:

CEP: 68870-000

MUNICÍPIO: SOURE

UF: PA

102	KIT CAIXAS DE SOM PORTÁTIL USB PARA DESKTOP – CONEXÃO USB 2.0 – POTÊNCIA 1W RMS – CONTROLE DE VOLUME E POWER (ON/OFF) COM LUZ SINALIZADORA – GARANTIA MÍNIMA DE 03 MESES.	UNIDADE	50	85,00	4250,00
<b>TOTAL:</b>					<b>21.346.710,00</b>

• **DADOS BANCÁRIOS PARA PAGAMENTO:**

BANCO: **BANPARÁ**

AGÊNCIA: **0087-00**

CONTA CORRENTE: **000498420-0**

FAVORECIDO: **MÍDIA E E – ME**

- **ESPECIFICAÇÃO DA EMBALAGEM: ACONDICIONADA EM CAIXAS DE PAPELÃO PARA MAIOR PROTEÇÃO CONTENDO CADA ITEM DA PROPOSTA.**
- **VALIDADE DA PROPOSTA: 90 (NOVENTA) DIAS.**
- **PRAZO DE ENTREGA: 15 (QUINZE) DIAS ÚTEIS APÓS O RECEBIMENTO DA AUTORIZAÇÃO DE FORNECIMENTO.**
- **TODOS OS ITENS SÃO DE PROCEDÊNCIA NACIONAL.**

**DECLARAMOS AINDA:**

- **QUE NOS PREÇOS COTADOS ESTÃO INCLUÍDAS TODAS AS DESPESAS DIRETAS E INDIRETAS, FRETE, TRIBUTOS, TAXA DE ADMINISTRAÇÃO, ENCARGOS SOCIAIS, TRABALHISTAS, TRANSPORTE E SEGURO ATÉ O DESTINO, LUCRO E DEMAIS ENCARGOS DE QUALQUER NATUREZA NECESSÁRIOS AO CUMPRIMENTO INTEGRAL DO OBJETO DESTES EDITAIS E SEUS ANEXOS, NADA MAIS SENDO VÁLIDO PLEITEAR A ESSE TÍTULO;**
- **QUE DESDE JÁ NOS COMPROMETEMOS A CUMPRIR O PRAZO DE ENTREGA RIGOROSAMENTE EM DIA, SOB PENA DE SOFRER PENALIZAÇÃO DESTA ADMINISTRAÇÃO.**
- **QUE O PRAZO DE VALIDADE DE CADA ITEM, NÃO SERÁ INFERIOR 12 (DOZE) MESES, A CONTAR DA ENTREGA NO ALMOXARIFADO DESTA PREFEITURA, EXCETO PARA AQUELES QUE POSSUAM PRAZO DE VALIDADE MAIS CURTO POR RAZÕES TÉCNICAS COMPROVADAS.**

SOURE-PA, 13 DE ABRIL DE 2021.



MÍDIA SEGURANÇA ELETRÔNICA CNPJ: 27.025.802/0001-02

ENDEREÇO: TV/ 16 ENTRE 3º E 4º RUA

BAIRRO: CENTRO

TELEFONE: (91) 982553723 / (91) 981672210

CEP: 68870-000

MUNICÍPIO: SOURE

FAX:

UF: PA

---

**JOSÉ MARIA DE ARAÚJO MORAES JUNIOR**  
**REPRESENTANTE LEGAL**

**CPF: 020.923.652-31**

**RG: 6157799**


**MÍDIA**  
**SEGURANÇA**  
**ELETRÔNICA**  
**EIRELI:27025**  
**802000102**

Assinado de forma  
digital por MÍDIA

SEGURANÇA  
ELETRÔNICA

EIRELI:2702580200  
0102

Dados: 2021.04.13  
08:38:03 -03'00'



**LOTTUS COMERCIO DE ...RCADORA EIRELI-EPP**  
CNPJ: 26.658.489/0001-87 Insc.Estadual:15.545.508-7  
End: Rua São Bento nº 210 – Benguí CEP: 66.630-030 Belém-PA  
TEL: (91) 3212-6170/985284570  
Email: [comerciolottus@gmail.com](mailto:comerciolottus@gmail.com)

A

**Governo Municipal de Tracuateua - Pará**

**Departamento de Compras**

**Ref.: ao fornecimentos de equipamentos e acessórios de informática**

**ATT. Sr Williams**

Prezado senhor,

**PROPOSTA DE PREÇOS**


A empresa LOTTUS COMERCIO DE MERCADORIAS EIRELI-EPP, CNPJ nº 26.658.489/0001-87, vem apresentar nossa proposta de preço para o fornecimento do objeto, conforme planilha abaixo especificada.

IT	QTD	UNID	ESPECIFICAÇÃO	MARCA	VALOR UNITÁRIO R\$	VALOR TOTAL R\$
				FABRICANTE		
1	20	UNID	<b>APARELHO GPS</b> - Especificações mínimas: Visor colorido de 2", 4gb de memória interna com opção de expansão com cartão memória, cálculo de área, resistência a água e poeira.	Multilaser	R\$ 2.455,00	R\$ 49.100,00
2	80	UNID	<b>AR CONDICIONADO SPLIT 12.000 BTUS</b> - Especificação: AR3 (PRONFÂNCIA) Modelo Split High Wall - Tipo de Ciclo quente/frio - Cor: Branco - ENCE A - Filtro de Ar Antibactéria - Vazão de Ar no mínimo 500 m³/h - controle remoto Sim - Termostato Digital - Funções Sleep e Swing - Voltagem 220V - Garantia Mínima de 01 ano	LG	R\$ 2.423,00	R\$ 193.840,00
3	150	UNID	<b>AR CONDICIONADO SPLIT 9.000 BTUS</b> - Especificação: Tipo Split High Wall: Capacidade de refrigeração 9.000 BTU/h: Tecnologia Inverter: Controle Remoto: 01 Aparelho: Compressor Rotativo. Funções Sleep, Swing e Timer: Fases Monofásico: Voltagem 220V, Frequência 60Hz, gás	LG	R\$ 2.174,00	R\$ 326.100,00



**LOTTUS COMERCIO DE REFRIGERADORIA EIRELI-EPP**  
 CNPJ: 26.658.489/0001-87 Insc. Estadual: 15.545.508-7  
 End: Rua São Bento nº 210 – Benguí CEP: 66.630-030 Belém-PA  
 TEL: (91) 3212-6170/985284570  
 Email: [comerciolottus@gmail.com](mailto:comerciolottus@gmail.com)


			refrigerante R410a: Certificados: Selo Procel de Eficiência energética: Nivel Máximo de ruído (unidade interna): 25dB: Tipo de Ciclo: Quente/Frio. Garantia Mínima de 01 ano.				
4	50	UND	<b>AR CONDICIONADO SPLIT 18.000 BTUS</b> – Especificação: AR2 (PROINFÂNCIA) Modelo Split High Wall – Tipo de Ciclo Quente/Frio – Cor: Branco – ENGE A – Filtro de Ar Antibactéria – Vazão de Ar no Mínimo 500 m³/h – Controle Remoto Sim – Termostato Digital – Funções Sleep e Swing – Voltagem 220V - Garantia Mínima de 01 ano.	Eletretrolux	R\$ 3.333,00	R\$ 166.650,00	
5	60	UND	<b>ARMÁRIO DE 02 PORTAS C/CHAVE</b> – Especificação: Armário de aço com duas portas com fechadura cilíndrica tipo Yale com 02 chaves e quatro prateleiras: Altura 200cm, largura: 90cm; com pés. de aprox. 3cm de altura; profundidade 40cm, Garantia 12 meses; cor cinza	Nobre	R\$ 1.028,00	R\$ 61.680,00	
6	30	UND	<b>ARMÁRIO DE COZINHA 05 PORTAS E 04 GAVETAS</b> – Altura 195cm x 105 Largura – Aprox.: Profundidade 43cm aprox. Estrutura em aço. Tampo MDP, puxadores de plástico, gavetas com corredeiras telescópicas, portas superiores com vidro temperado, pés fixos; prateleiras internas, pintura a pó eletrostática. Garantia de 01 ano. Cor: Branco.	Colormaq	R\$ 1.235,00	R\$ 37.050,00	
7	60	UND	<b>ARMÁRIO P/COZINHA 02 PORTAS – TIPO AÉREO – AÇO</b> - Estrutura de Aço. Acabamento com pintura eletrostática a Pó brilhante; 02 portas de bater, 01 prateleira interna, puxadores metalizados, dimensões aprox.: 55 x 70 x 28cm. Garantia de 01 ano.	Nobre	R\$ 655,00	R\$ 39.300,00	
8	60	UND	<b>ARMÁRIO P/COZINHA 03 PORTAS – TIPO AÉREO – AÇO</b> – Estrutura de aço. 03 portas. 03 Prateleiras; dimensões aprox.: 52cm (A) x 105cm (L) x 28cm (P), Cor: Branco; Pintura eletrostática a Pó; Garantia de 01 ano.	Colormaq	R\$ 835,00	R\$ 50.100,00	
9	60	UND	<b>ARQUIVO DE AÇO 04 GAVETAS C/CHAVE</b> – Estrutura de Chapa 26 (0,45mm) – Pintura eletrostática / Epóxi – Dimensões aprox. (A) 135cm x (L) 47cm x (P) 57cm – 04 Gavetas – Peso Suportado Aprox. 30KG por gavetas – Pés niveladores -	Pandin	R\$ 920,00	R\$ 55.200,00	
10	30	UND	<b>ASPIRADOR DE PÓ E ÁGUA INOX 110V/220V</b> – Potencia 1600W – Capacidade em Volume 20L (13L para líquidos) – aspira sólidos e líquidos -	Wab	R\$ 612,00	R\$ 18.360,00	



**LOTTUS**

**LOTTUS COMERCIO DE ARCADORIA EIRELI-EPP**  
CNPJ: 26.658.489/0001-87 Insc.Estadual:15.545.508-7  
End: Rua São Bento nº 210 – Bengui CEP: 66.630-030 Belém-PA  
TEL: (91) 3212-6170/985284570  
Email: [comerciolottus@gmail.com](mailto:comerciolottus@gmail.com)

11	50	UND	<b>BALCÃO DUPLIO 02 PORTAS E 01 PRATELEIRA PARA COZINHA</b> – Confeccionado em MDP de alta qualidade; Acabamento em MDP, com 02 portas e 01 prateleira; pés fixos em alumínio com regulagem de altura; Puxadores em alumínio discretos e resistentes; Sistema de dobradiças com amortecedor; permite fechar as portas sem impacto, preservando o móvel por mais tempo; Prateleira com suporte para até 15kg; Cor: Branca. Dimensões aprox. (A) 90cm x (L) 80cm x (P) 60cm – Garantia de 01 ano.	R S Móveis	R\$ 1.280,00	R\$ 64.000,00
12	50	UND	<b>BALCÃO TRIPLO COM 02 PORTAS E GAVETAS PARA COZINHA</b> – Confeccionado em MDP de alta qualidade; Acabamento em MD; com 02 portas de bater; 02 gavetas ideal para talheres e utensílios; 01 gavetão espaçoso; 01 prateleira com suporte parra até 15kg; pés fixos em alumínio com regulagem de altura; puxadores em alumínio; sistema de dobradiças com amortecedor; permite fechar as portas sem impacto, preservando o móvel por mais tempo; corredeira telescópica em aço zincado; tampo com suporte para até 30kg; dimensões aprox. (A) 90cm x (L) 120cm x (P) 60cm.	R S Móveis	R\$ 1.585,00	R\$ 79.250,00
13	60	UND	<b>BEBEDURO ELÉTRICO CONJUGADO, POTENCIA 120-145W-110V</b> – Gabinete em aço carbono pré-tratado contra corrosão e pintura epóxi a pó; Três torneiras em latão cromado; 02 de jato para boca e outra para copo todas com regulagem; duas pias em aço inoxidável polido; Filtro de água com carvão ativado e vela sintetizada. Reservatório de água em aço inoxidável com serpentina externa; termostato para ajuste de temperatura de 4º a 15ºC; dimensões aprox.: (A) 96cm x (L) 86cm x (P) 29cm. Garantia mínima de 01 ano.	Libell	R\$ 1.500,00	R\$ 90.000,00
14	60	UND	<b>BEBEDURO ELÉTRICO INDIVIDUAL COM REFRIGERAÇÃO – POTÊNCIA 120 – 145W, PARA ÁGUA GELADA</b> – Gabinete em aço carbono pré-tratado contra corrosão e pintura epóxi a pó; duas torneiras em latão cromado, uma de jato para boca e a outra para copo, ambas com regulagem; pia de aço inoxidável polido; filtro de água com carvão ativado e vela sintetizada, reservatório de água em aço inoxidável com serpentina externa; termostato para ajuste da temperatura de 4º a 15ºC; dimensões aprox.: (A) 96cm x (L) 34cm x (P) 29cm. Garantia 01 ano.	Libell	R\$ 1.111,00	R\$ 66.660,00



**LOTTUS**

**LOTTUS COMERCIO DE ARAÇADORIA EIRELI-EPP**  
CNPJ: 26.658.489/0001-87 Insc. Estadual: 15.545.508-7  
End: Rua São Bento nº 210 – Benguí CEP: 66.630-030 Belém-PA  
TEL: (91) 3212-6170/985284570  
Email: [comerciolottus@gmail.com](mailto:comerciolottus@gmail.com)

15	20	UND	<b>BEBEDOURA INDUSTRIAL INOX - 200L COM 04 TORNEIRAS</b> - Modelo tradicional de bebedouro industrial confeccionado em aço inox; permite a fácil adaptação em ambientes onde a grande circulação de pessoas; 04 torneiras ROSCA/GDPO em latão cromado; aparador de água frontal em chapa de aço inox com ralo sifonado; barra o mau cheiro proveniente do esgoto; capacidade de 200 litros no reservatório; capacidade de refrigeração 280 litros/hora; com revestimento externo em aço inox; reservatório de água (tanque interno) em pp atóxico (polipropileno); isolamento em EPS; DFC Livre Gás ecológico R134a; Unidade condensadora; controle de temperatura de água; fácil acesso para limpeza; certificado pelo INMETRO 110/220V - baixo consumo de energia. Garantia mínima de 01 ano.	Aquamax	R\$ 4.856,00	R\$ 97.120,00
16	30	UND	<b>BOMBA D'ÁGUA SUBMERSA ICV 3" COM QUADRO DE COMANDO 110V/220V</b> - Estrutura de aço inox - Potência: 1 CV/0,75 kW; Vazão mínima: 1,0 m <sup>3</sup> /h (Pressão: 103,5 m.c.a.); Rotores e difusores em tecno polímero para maior resistência à abrasão; Corpo de aspiração e corpo de válvula em latão; Submersão até 70m; Temperatura até 35°C; Garantia de 01 ano.	tech Machine	R\$ 3.100,00	R\$ 93.000,00
17	30	UND	<b>BOMBA D'ÁGUA SUBMERSA 1/2CV 3" 110V/220V</b> - Estrutura de aço inox - Potência: 0,5 CV; - Vazão mínima: 0,3 m <sup>3</sup> /h (Pressão: 56 mca) - Diâmetro: 3". Garantia de 01 ano.	tech Machine	R\$ 2.100,00	R\$ 63.000,00
18	30	UND	<b>BOMBA D'ÁGUA CENTRÍFUGA MONOESTÁGIO 110V</b> - Potência: 1 CV; Monofásico; Tensão: 110V/220V; Vazão mínima: 0,9 m <sup>3</sup> /h (Pressão: 28 m.c.a); Estrutura de ferro fundido. Rotor de alumínio; Garantia mínima de 01 ano.	tech Machine	R\$ 1.720,00	R\$ 51.600,00
19	30	UND	<b>CADEIRA GIRATÓRIA</b> -adeira giratória estofada com braços e rodízio, dotada de mecanismo amortecedor e regulador de assento e do encosto. Dimensões aprox.: assento: (1) 46cm x (P) 42cm / Encosto: (1) 41cm x 36cm (P).	R S Móveis	R\$ 460,00	R\$ 13.800,00
20	100	UND	<b>CADEIRA PARA ESCRITÓRIO FIXA</b> - Com estofamento liso - tubos 7/8" - pintada em epóxi preto - assento e encosto com espuma injetada. Dimensões aprox.: Assento: (1) 41cm x (P) 40cm / Encosto: (1) 36cm x (P) 29cm.	R S Móveis	R\$ 310,00	R\$ 31.000,00



**LOTTUS COMERCIO DE MERCADORIA EIRELI-EPP**


CNPJ: 26.658.489/0001-87 Insc.Estadual:15.545.508-7

End: Rua São Bento nº 210 – Benguí CEP: 66.630-030 Belém-PA

TEL: (91) 3212-6170/985284570

Email: [comerciolottus@gmail.com](mailto:comerciolottus@gmail.com)

21	8000	UND	<p><b>CADEIRA UNIVERSITÁRIA PLÁSTICA</b> - Cadeira Universitária Plástica com Porta Livros - Encosto confeccionado em polipropileno (PP), no sistema de injeção termoplástica. Fixa-se na estrutura através de encaixes, com travamento na estrutura através de pino-tampão, também confeccionado em polipropileno (PP) da mesma cor do encosto. Assento confeccionado em polipropileno (PP), no sistema de injeção termoplástica. Com travamento feito por parafusos.</p> <p>Acabamentos do Encosto e Assento: acabamento em polipropileno (PP). Capacidade de carga: 110kg - Altura aprox.: 84cm - Profundidade aprox.: 50cm - Largura aprox.: 50cm - Largura Encosto: 46cm - Altura Encosto: 33cm - Largura assento: 46cm - Profundidade assento: 42cm - Prancheta Polipropileno. Pé: tubo em aço carbono formato oblongo aprox.: 16 x 30cm - Suporte do Encosto: 02 tubos de aço carbono formato oblongo aprox.: 16 x 30cm - Suporte do assento: 02 tubos em aço carbono, de formato redondo, seção <math>\frac{3}{4}</math> aprox.; Cor: AZUL</p>	R S Móveis	R\$ 310,00	R\$ 2.480.000,00
22	10	UND	<p><b>COMPRESSOR DE AR</b> - Tensão 110V/220V, 283litros/Min - Pressão máxima 140Libras/Po12 - 9,1Bar - Potência do Motor 2CV - Garantia de 01 ano</p>	Schulz	R\$ 3.850,00	R\$ 38.500,00
23	30	UND	<p><b>COMPUTADOR ALL IN ONE 24,5"</b> - bivolt (110V/220V) - SSD 500GB - Memória RAM 8GB DDR4- Conexões: 01 HDMI - 01 VGA - 01 USB 3.0 - 02 USB 2.0 - Áudio Saída - Áudio Entrada - Processador Intel Core i5 - Entrada de Rede R45 10/100/1000 - Som: Alto falantes internos - Entrada para Fone de Ouvido e Microfone - Leitor de Cartão 3 em 1 (SD, SDHC, SDXC) - Conexão de Rede Wireless - Bluetooth 5.0 - Webcam 720p - Tela LED 24,5" - Resolução Full HD 1080P - Mouse e Teclado sem fio - Sistema Operacional Windows 10 - Garantia de 01 ano. Cor: Branco -</p>	Positivo	R\$ 5.800,00	R\$ 174.000,00
24	30	UND	<p><b>COMPUTADOR ALL IN ONE 21,5"</b> - Bivolt (110V/220V) - Processador Intel Core i3 2,10GHz - Memória RAM 4GB DDR4 - HD SSD 128GB - Tela LED 21,5" - Resolução Full HD 1920 x 1080 - Sistema operacional Windows 10 - Conexão Wi-Fi- Bluetooth 5.0 - Webcam 720p - Teclado e Mouse com fio - Conexões: 3 entradas USB 3.1 - 1 Entrada USB 2.0 - 01 Entrada HDMI - Som: Alto falantes internos - Entrada de Rede R45 10/100/1000 - Entrada para Fone de Ouvido e Microfone - Leitor de Cartão 3 em 1 (SD, SDHC, SDXC) - Cor: Preto - Manual de Instalação - Garantia de 01 ano.</p>	Positivo	R\$ 5.300,00	R\$ 159.000,00



# LOTTUS

**LOTTUS COMERCIO DE ARCADORIA EIRELI-EPP**

CNPJ: 26.658.489/0001-87 Insc. Estadual: 15.545.508-7


End: Rua São Bento nº 210 – Benguí CEP: 66.630-030 Belém-PA

TEL: (91) 3212-6170/985284570

Email: [comerciolottus@gmail.com](mailto:comerciolottus@gmail.com)

25	200	UND	<b>COMPUTADOR DESKTOP - MODELO I</b> - Placa-Mãe Intel DH-51 ou superior; Processador Intel Core i5 8400 - Gmb ou superior - Memória RAM 8GB DDR3 - HD 1TB SATA II 7.200RPM - Placa de Vídeo onboard - Placa de Rede onboard - Teclado Multimídia - Mouse óptico - Kit Multimídia (DVD-RW) Caixas de Som (par)	Brazil PC	R\$ 5.250,00	R\$ 1.050.000,00
26	300	UND	<b>COMPUTADOR DESKTOP COMPLETO MODELO II</b> - Processador Core i3 3.2GHz / 4mb cache - Placa-Mãe compatível com Socket LGA 1155 - Memória 4GB DDR3 - HD 500GB SATA II 7.200 RPM - Gravadora de DVD - Gabinete Preto 04 baías áudio e 2 usb frontal VGA PCI Express - Monitor LED 18,5" Widescreen HDMI - Sistema Operacional Windows 7 ou superior Professional 64bits - Interface da Rede 10/100/1000 e Adaptador Wi-fi - Manuais de Instalação e Cd's de Instalação do equipamento - todos os cabos necessários - Garantia Mínima de 01 ano.	Brazil PC	R\$ 4.320,00	R\$ 1.296.000,00
27	2.000	UND	<b>CONJUNTO PARA ALUNO CJA-DI INFANTIL - FONE - MODELO CJA-DI - ALTURA DO ALUNO: DE 0,93m a 1,16m</b> Mesa - Tampo em madeira aglomerada (MDP), com espessura de 18 mm, revestido na face superior em laminado melamínico de alta pressão, 0,8 mm de espessura, acabamento texturizado, na cor CINZA, cantos arredondados (conforme projeto). Revestimento na face inferior em chapa de balanceamento (contra-placa fenólica) de 0,6 mm. Aplicação de porcas garra com rosca métrica M6 e comprimento 10 mm. (ver detalhamento no projeto). Dimensões acabadas 450 mm (largura) x 600 mm (comprimento) x 19,4 mm (espessura), admitindo-se tolerância de até + 2 mm para largura e comprimento e de +/- 0,6 mm para espessura. Topos encabeçados com fita de bordo em PVC (clareto de polivinila) com primer, acabamento texturizado, na cor LARANJA, colada com adesivo "HotMelting". Dimensões nominais de 22 mm (largura) x 3 mm (espessura), com tolerância de + ou - 0,5 mm para espessura. Estrutura composta de: - montantes verticais e travessa longitudinal confeccionados em tubo de aço carbono laminado a frio, com costura, seção oblonga de 29 mm x 58 mm, em chapa 16 (1,5 mm); - travessa superior confeccionada em tubo de aço carbono laminado a frio, com costura, curvado em formato de "U", com seção circular de Ø = 31,75 mm (1 1/4"), em chapa 16 (1,5mm); - pés confeccionados em tubo de aço carbono laminado a frio, com costura, seção circular de Ø = 38 mm (1 1/2"), em chapa 16 (1,5 mm). As características funcionais, dimensionais, de resistência e de uniformidade de cor devem ser preservadas no	R S Móveis	R\$ 378,00	R\$ 756.000,00





**LOTTUS**

**LOTTUS COMERCIO DE MERCADORIA EIRELI-EPP**


CNPJ: 26.658.489/0001-87 Insc.Estadual:15.545.508-7

End: Rua São Bento nº 210 – Benguí CEP: 66.630-030 Belém-PA

TEL: (91) 3212-6170/985284570

Email: [comerciolottus@gmail.com](mailto:comerciolottus@gmail.com)

		<p>produto produzido com matéria-prima reciclada, admitindo-se tolerâncias na tonalidade (da cor CINZA), a critério da Comissão Técnica do FNDE. Dimensões, design e acabamento conforme projeto. Fixação do tampão à estrutura através de porcas, garras e parafusos com rosca métrica M6, Ø 6,0mm, comprimento 47 mm (+ ou - 2 mm), cabeça panela ou oval, fenda Phillips. Fixação das sapatas (frontal e posterior) aos pés através de rebites de "repuxo", Ø 4,8mm, comprimento 12mm. Ponteiros e sapatas em polipropileno copolímero virgem e sem cargas, injetadas na cor LARANJA, fixadas à estrutura através de encaixe. Dimensões, design e acabamento conforme projeto. Nos moldes das ponteiros e sapatas, deve ser gravado o símbolo internacional de reciclagem, apresentando o número identificador do polímero; datador de lotes indicando mês e ano; a identificação "modelo FDE-FNDE" (conforme indicado no projeto) e o nome da empresa fabricante do componente injetado. Nas partes metálicas deve ser aplicado tratamento antiferrugens que assegure resistência à corrosão em câmara de névoa salina de no mínimo 300 horas. Pintura dos elementos metálicos em tinta em pó híbrida Epóxi / Poliéster, eletrostática, brilhante, polimerizada em estufa, espessura mínima de 40 micrometros na cor CINZA. Gadeira - Assento e encosto em polipropileno copolímero virgem e sem cargas, injetados, moldados anatomicamente, pigmentados na cor LARANJA. Dimensões, design e acabamento conforme projeto. Nos moldes do assento e do encosto, deve ser gravado o símbolo internacional de reciclagem, apresentando o número identificador do polímero; datador de lotes indicando mês e ano; a identificação "modelo FDE-FNDE" (conforme indicado no projeto) e o nome da empresa fabricante do componente injetado. Alternativamente o assento e o encosto poderão ser fabricados em compensado anatómico moldado a quente, contendo no mínimo sete lâminas internas, com espessura máxima de 1,5mm cada, oriundas de reflorestamento ou de procedência legal, isentas de rachaduras, e deterioração por fungos ou insetos. Dimensões e design conforme projeto. Quando fabricado em compensado, o assento deve receber revestimento na face superior de laminado melamínico de alta pressão, Ø 6 mm a Ø 8 mm de espessura, acabamento texturizado, na cor LARANJA. Revestimento da face inferior em lâmina de madeira faqueada de 0,7 mm, da espécie Eucalyptus grandis, com acabamento em selador, seguido de verniz poliuretano, inclusive nos bordos. Espessura acabada do assento mínima de 9,7 mm e máxima de 12 mm. O assento em</p>		
--	--	--	--	--




**LOTTUS COMERCIO DE LARANJEIROS E FRUTAS**  
CNPJ: 26.658.489/0001-87 Insc. Estadual: 15.545.508-7  
End: Rua São Bento nº 210 – Benguí CEP: 66.630-030 Belém-PA  
TEL: (91) 3212-6170/985284570  
Email: [comerciolottus@gmail.com](mailto:comerciolottus@gmail.com)

			<p>compensado moldado deve trazer gravado de forma indelével na face inferior o nome ou logomarca do fabricante do componente. Quando fabricado em compensado, o encosto deve receber revestimento nas duas faces de laminado melâmico de alta pressão, 0,5 mm a 0,8mm de espessura, acabamento texturizado, na cor LARANJA. Bordos com selador seguido de verniz poliuretano. Espessura acabada do encosto mínima de 9,5 mm e máxima de 12,1 mm. O encosto em compensado moldado deve trazer gravado de forma indelével no topo inferior, o nome ou logomarca do fabricante do componente. Estrutura em tubo de aço carbono laminado a frio, com costura, Ø 20,7 mm, em chapa 14 (1,9 mm). Fixação do assento e encosto injetados à estrutura através de rebites de "repuxo", Ø 4,8mm, comprimento 12 mm. Fixação do assento em compensado moldado à estrutura através de rebites de repuxo, Ø 4,8mm, comprimento 19 mm. Fixação do encosto em compensado moldado à estrutura através de rebites de repuxo, Ø 4,8 mm, comprimento 22 mm. Ponteiros e sapatas em polipropileno copolímero virgem e sem cargas, injetadas na cor LARANJA, fixadas à estrutura através de encaixe e pino expansor. Dimensões, design e acabamento conforme projeto. Nos moldes das ponteiros e sapatas deve ser gravado o símbolo internacional de reciclagem, apresentando o número identificador do polímero; datador de lotes indicando mês e ano; a identificação "modelo FDE - FNDE" (conforme indicado no projeto) e o nome da empresa fabricante do componente injetado. Nas partes metálicas deve ser aplicado tratamento antiferruginoso que assegure resistência à corrosão em câmara de névoa salina de no mínimo 300 horas. Pintura dos elementos metálicos em tinta em pó híbrida Epóxi / Poliéster, eletrostática, brilhante, polimerizada em estufa, espessura mínima 40 micrometros, na cor CINZA. Juntamente com a proposta comercial deverá ser apresentado o Certificado Ativo de Conformidade com a Portaria do Inmetro 05/2012 que determina Certificação de cadeiras e mesas para conjunto aluno individual comercializados no mercado nacional, Cadastro Técnico Federal de Atividades Potencialmente Poluidoras, Licenciamento Ambiental e Laudo de Ergonomia NR-17.</p>		
--	--	--	--	--	--



**LOTTUS COMERCIO DE MERCADORIA EIRELI-EPP**  
 CNPJ: 26.658.489/0001-87 Insc.Estadual:15.545.508-7  
 End: Rua São Bento nº 210 – Benguí CEP: 66.630-030 Belém-PA  
 TEL: (91) 3212-6170/985284570  
 Email: [comerciolottus@gmail.com](mailto:comerciolottus@gmail.com)


28	3.000	UND	<p><b>CONJUNTO PARA ALUNDO CJA-03 - FINE</b> - Descrição: Recomendado para crianças de 1,46 a 1,76 m de altura. Tampo em madeira aglomerada (MOP), com os cantos arredondados, espessura 18mm com revestimentos superiores em laminado melamínico de alta pressão com o acabamento texturizado cor CINZA, afixado à estrutura com parafusos de 5,0mm de Ø x 45mm de comprimento. Porta livros em polipropileno, afixado à estrutura por rebites de repuxo com 4,0 mm de Ø x 10 mm de comprimento e com o símbolo internacional da reciclagem. Ponteiros e sapatas em polipropileno copolímero virgem afixado por meio de encaixe. Coluna e travessa longitudinal em tubo oblongo 29 x 58 mm (CH 16), travessa superior em tubo Ø 1 ¼" (CH 16) e pés confeccionados em tubo Ø 1 ½" (CH 16). Dimensões aproximadas: CJA-03 (L x P x A) 500 x 450 x 464 mm; Gadeira: Assento e Encosto em Polipropileno e afixado à estrutura por rebites de repuxo. Em polipropileno copolímero virgem, com o símbolo internacional de reciclagem e afixado por meio de encaixe. Estrutura tubular Ø 20,7 mm (CH 14). Dimensões aproximadas: CJA-03: Encosto 396 x 198 Assento 400 x 310 Altura até o assento 350 mm. Observações: Conjunto indicado para jardim e pré-escola. Recomendado para crianças de 1,19 a 1,42 m de altura. Encosto 396 x 198 Assento 400 x 390 Altura até o assento 430 mm.</p>	R\$ 458,00	R\$ 1.374.000,00
			R S Móveis		



**LOTTUS COMERCIO DE ARAUCADORIA EIRELI-EPP**  
CNPJ: 26.658.489/0001-87 Insc.Estadual:15.545.508-7  
End: Rua São Bento nº 210 – Benguí CEP: 66.630-030 Belém-PA  
TEL: (91) 3212-6170/985284570  
Email: [comerciolottus@gmail.com](mailto:comerciolottus@gmail.com)


29	3.000	UND	<p>CONJUNTO PARA ALLUND GJA-04 – FNDE - MODELO GJA-04 – ALTURA DO ALLUND: DE 1,33m a 1,59m Mesa - Tampo em madeira aglomerada (MDP), com espessura de 18 mm, revestido na face superior em laminado melamínico de alta pressão, 0,8 mm de espessura, acabamento texturizado, na cor CINZA, cantos arredondados (conforme projeto). Revestimento na face inferior em chapa de balanceamento (contra-placa fendida) de 0,6 mm. Aplicação de porcas garra com rosca métrica M6 e comprimento 10 mm (ver detalhamento no projeto). Dimensões acabadas 450 mm (largura) x 600 mm (comprimento) x 19,4 mm (espessura), admitindo-se tolerância de até + 2 mm para largura e comprimento e de +/- 0,6 mm para espessura. Topos encabeçados com fita de bordo em PVC (clareta de polivinila) com primer, acabamento texturizado, na cor VERMELHA, colada com adesivo "HotMelting". Dimensões nominais de 22 mm (largura) x 3 mm (espessura), com tolerância de + ou - 0,5 mm para espessura. Estrutura composta de: - montantes verticais e travessa longitudinal confeccionados em tubo de aço carbono laminado a frio, com costura, secção oblonga de 29 mm x 58 mm, em chapa 16 (1,5 mm); - travessa superior confeccionada em tubo de aço carbono laminado a frio, com costura, curvado em formato de "C", com secção circular de <math>\varnothing = 31,75</math> mm (1 1/4"), em chapa 16 (1,5 mm); - pés confeccionados em tubo de aço carbono laminado a frio, com costura, secção circular de <math>\varnothing = 38</math> mm (1 1/2"), em chapa 16 (1,5 mm). Porta-livros em polipropileno puro (sem qualquer tipo de carga) composto preferencialmente de 50% de matéria-prima reciclada ou recuperada, podendo chegar até 100%, injetado na cor CINZA. As características funcionais, dimensionais, de resistência e de uniformidade de cor, devem ser preservadas no produto produzido com matéria-prima reciclada, admitindo-se tolerâncias na tonalidade (da cor CINZA), a critério da equipe técnica do prego. Dimensões, design e acabamento conforme projeto. No molde do porta-livros deve ser gravado o símbolo internacional de reciclagem, apresentando o número identificador do polímero, datador de lotes indicando mês e ano; a identificação "modelo FDE-FNDE" (conforme indicado no projeto) e o nome da empresa fabricante do componente injetado. Fixação do tampo à estrutura através de porcas garra e parafusos com rosca métrica M6, <math>\varnothing</math> 6,0 mm, comprimento 47 mm (+ou- 2 mm), cabeça panela ou oval, fenda Phillips. Fixação do porta-livros à travessa longitudinal através de rebites de "repuxo", <math>\varnothing</math> 4,0 mm, comprimento 10 mm. Fixação das sapatas (frontal e posterior) aos pés através de</p>	R\$ 533,00	R\$ 1.599.000,00
----	-------	-----	---	------------	------------------

R S Mgevis



**LOTTUS**


**LOTTUS COMERCIO DE MERCADORIA EIRELI-EPP**  
CNPJ: 26.658.489/0001-87 Insc.Estadual:15.545.508-7  
End: Rua São Bento nº 210 – Benguí CEP: 66.630-030 Belém-PA  
TEL: (91) 3212-6170/985284570  
Email: [comerciolottus@gmail.com](mailto:comerciolottus@gmail.com)

**LOTTUS**

**LOTTUS COMERCIO DE ...RCADORIA EIRELI-EPP**  
CNPJ: 26.658.489/0001-87 Insc.Estadual:15.545.508-7  
End: Rua São Bento nº 210 – Benguí CEP: 66.630-030 Belém-PA  
TEL: (91) 3212-6170/985284570  
Email: [comerciolottus@gmail.com](mailto:comerciolottus@gmail.com)


			<p>compensado moldado deve trazer gravado de forma indelével no topo inferior, o nome ou logomarca do fabricante do componente. Estrutura em tubo de aço carbono laminado a frio, com costura, Ø 20,7 mm, em chapa 14 (1,9 mm). Fixação do assento e encosto injetados à estrutura através de rebites de "repuxo", Ø 4,8 mm, comprimento 12 mm. Fixação do assento em compensado moldado à estrutura através de rebites de repuxo, Ø 4,8 mm, comprimento 19 mm. Fixação do encosto em compensado moldado à estrutura através de rebites de repuxo, Ø 4,8 mm, comprimento 22 mm. Ponteiros e sapatas em polipropileno copolímero virgem e sem cargas, injetadas na cor VERMELHA, fixadas à estrutura através de encaixe e pino expansor. Dimensões, design e acabamento conforme projeto. Nos moldes das ponteiros e sapatas deve ser gravado o símbolo internacional de reciclagem, apresentando o número identificador do polímero; datador de lotes indicando mês e ano; a identificação "modelo FDEFNDE" (conforme indicado no projeto) e o nome da empresa fabricante do componente injetado. Nas partes metálicas deve ser aplicado tratamento antiferruginoso que assegure resistência à corrosão em câmara de névoa salina de no mínimo 300 horas. Pintura dos elementos metálicos em tinta em pó híbrida Epóxi / Poliéster, eletrostática, brilhante, polimerizada em estufa, espessura mínima 40 micrometros, na cor CINZA.</p>			
--	--	--	--	--	--	--



**LOTTUS**

**LOTTUS COMERCIO DE MERCADORIA EIRELI-EPP**  
CNPJ: 26.658.489/0001-87 Insc. Estadual: 15.545.508-7  
End: Rua São Bento nº 210 – Benguí CEP: 66.630-030 Belém-PA  
TEL: (91) 3212-6170/985284570  
Email: [comerciolottus@gmail.com](mailto:comerciolottus@gmail.com)

30	4.000	UNID	<p><b>CONJUNTO PARA ALIUNO CJA-06 – FNDE - MODELO CJA-06 – ALTURA DO ALIUNO:</b> DE 1,59m a 1,88m Mesa - Tampo em madeira aglomerada (MDP), com espessura de 18 mm, revestido na face superior em laminado melamínico de alta pressão, 0,8 mm de espessura, acabamento texturizado, na cor CINZA, cantos arredondados (conforme projeto). Revestimento na face inferior em chapa de balanceamento (contra-placa fenólica) de 0,6 mm. Aplicação de porcas garra com rosca métrica M6 e comprimento 10 mm (ver detalhamento no projeto). Dimensões acabadas 450 mm (largura) x 600 mm (comprimento) x 19,4 mm (espessura), admitindo-se tolerância de até + 2 mm para largura e comprimento e +/- 0,6 mm para espessura. Topos encabeçados com fita de bordo em PVC (clareta de polivinila) com primer, acabamento texturizado, na cor AZUL, colada com adesivo "HotMelting". Dimensões nominais de 22 mm (largura) x 3 mm (espessura), com tolerância de + ou - 0,5 mm para espessura. Estrutura composta de: - montantes verticais e travessa longitudinal confeccionados em tubo de aço carbono laminado a frio, com costura, seção oblonga de 29 mm x 58 mm, em chapa 16 (1,5 mm); - travessa superior confeccionada em tubo de aço carbono laminado a frio, com costura, curvado em formato de "U", com seção circular de <math>\varnothing = 31,75</math> mm (1 1/4"), em chapa 16 (1,5 mm); - pés confeccionados em tubo de aço carbono laminado a frio, com costura, seção circular de <math>\varnothing = 38</math> mm (1 1/2"), em chapa 16 (1,5 mm). Porta-livros em polipropileno puro (sem qualquer tipo de carga) composto preferencialmente de 50% de matéria-prima reciclada ou recuperada, podendo chegar até 100%, injetado na cor CINZA. As características funcionais, dimensionais, de resistência e de uniformidade de cor devem ser preservadas no produto produzido com matéria-prima reciclada, admitindo-se tolerâncias na tonalidade (da cor CINZA), a critério da equipe técnica do prego. Dimensões, design e acabamento conforme projeto. No molde do porta-livros deve ser gravado o símbolo internacional de reciclagem, apresentando o número identificador do polímero, datador de lotes indicando mês e ano; a identificação "modelo FDE-FNDE" (conforme indicado no projeto) e o nome da empresa fabricante do componente injetado. Fixação do tampo à estrutura através de porcas garra e parafusos com rosca métrica M6, <math>\varnothing</math> 6,0mm, comprimento 47 mm (+ou- 2 mm), cabeça panela ou oval, fenda Phillips. Fixação do porta-livros à travessa longitudinal através de rebites de "repuxo", <math>\varnothing</math> 4,0 mm, comprimento 10 mm. Fixação das sapatas (frontal e posterior) aos pés através de</p>	R S Moveis	R\$ 578,00	R\$ 2.312.000,00
----	-------	------	---	------------	------------	------------------




**LOTTUS**

**LOTTUS COMERCIO DE RECICLADORA EIRELI-EPP**  
 CNPJ: 26.658.489/0001-87 Insc. Estadual: 15.545.508-7  
 End: Rua São Bento nº 210 – Benguí CEP: 66.630-030 Belém-PA  
 TEL: (91) 3212-6170/985284570  
 Email: [comerciolottus@gmail.com](mailto:comerciolottus@gmail.com)


	<p>rebites de "repuxo", Ø 4,8 mm, comprimento 12 mm. Ponteiros e sapatas em polipropileno copolímero virgem e sem cargas, injetadas na cor AZUL, fixadas à estrutura através de encaixe. Dimensões, design e acabamento conforme projeto. Nos moldes das ponteiros e sapatas deve ser gravado o símbolo internacional de reciclagem, apresentando o número identificador do polímero; datador de lotes indicando mês e ano; a identificação "modelo FDE-FNDE" (conforme indicado no projeto) e o nome da empresa fabricante do componente injetado. Nas partes metálicas deve ser aplicado tratamento antiferruginoso que assegure resistência à corrosão em câmara de névoa salina de no mínimo 300 horas. Pintura dos elementos metálicos em tinta em pó híbrida Epóxi / Poliéster, eletrostática, brilhante, polimerizada em estufa, espessura mínima de 40 micrometros na cor CINZA. 1.2.8 GJA-05 – Gadeira Assento e encosto em polipropileno copolímero virgem e sem cargas, injetados, moldados anatomicamente, pigmentados na cor AZUL. Dimensões, design e acabamento conforme projeto. Nos moldes do assento e do encosto deve ser gravado o símbolo internacional de reciclagem, apresentando o número identificador do polímero; datador de lotes indicando mês e ano; a identificação "modelo FDE-FNDE" (conforme indicado no projeto) e o nome da empresa fabricante do componente injetado. Alternativamente o assento e o encosto poderão ser fabricados em compensado anatómico moldado a quente, contendo no mínimo sete lâminas internas, com espessura máxima de 1,5mm cada, oriundas de reflorestamento ou de procedência legal, isentas de rachaduras, e deterioração por fungos ou insetos. Dimensões e design conforme projeto. Quando fabricado em compensado, o assento deve receber revestimento na face superior de laminado melanínico de alta pressão, 0,6 mm a 0,8 mm de espessura, acabamento texturizado, na cor AZUL. Revestimento da face inferior em lâmina de madeira faqueada de 0,7 mm, da espécie Eucalyptus grandis, com acabamento em selador, seguido de verniz poliuretano, inclusive nos bordos. Espessura acabada do assento mínima de 9,7 mm e máxima de 12 mm. O assento em compensado moldado deve trazer gravado de forma indelével na face inferior, o nome ou logomarca do fabricante do componente. Quando fabricado em compensado, o encosto deve receber revestimento nas duas faces de laminado melanínico de alta pressão, 0,6 mm a 0,8 mm de espessura, acabamento texturizado, na cor AZUL. Bordos com selador seguido de verniz poliuretano. Espessura acabada do encosto mínima de 9,6 mm e máxima de 12,1 mm. O encosto em</p>			
--	--	--	--	--





**LOTTUS COMERCIO DE ... ARCADORIA EIRELI-EPP**  
 CNPJ: 26.658.489/0001-87 Insc. Estadual: 15.545.508-7  
 End: Rua São Bento nº 210 – Benguí CEP: 66.630-030 Belém-PA  
 TEL: (91) 3212-6170/985284570  
 Email: [comerciolottus@gmail.com](mailto:comerciolottus@gmail.com)


		<p>compensado moldado deve trazer gravado de forma indelevel no topo inferior, o nome ou logomarca do fabricante do componente. Estrutura em tubo de aço carbono laminado a frio, com costura. Ø 20,7 mm, em chapa 1/4 (1,9 mm). Fixação do assento e encosto injetados à estrutura através de rebites de "repuxo". Ø 4,8 mm, comprimento 12 mm. Fixação do assento em compensado moldado à estrutura através de rebites de repuxo. Ø 4,8 mm, comprimento 19 mm. Fixação do encosto em compensado moldado à estrutura através de rebites de repuxo. Ø 4,8 mm, comprimento 22 mm. Ponteiros e sapatas em polipropileno copolímero virgem e sem cargas, injetadas na cor AZUL, fixadas à estrutura através de encaixe e pino expansor. Dimensões, design e acabamento conforme projeto. Nos moldes das ponteiros e sapatas deve ser gravado o símbolo internacional de reciclagem, apresentando o número identificador do polímero: datador de lotes indicando mês e ano; a identificação "modelo FDFNDE" (conforme indicado no projeto) e o nome da empresa fabricante do componente injetado. Nas partes metálicas deve ser aplicado tratamento antiferruginoso que assegure resistência à corrosão em câmara de névoa salina de no mínimo 300 horas. Pintura dos elementos metálicos em tinta em pó híbrida Epóxi / Poliéster, eletrostática, brilhante, polimerizada em estufa, espessura mínima 40 micrometros, na cor CINZA.</p> <p><b>CONJUNTO PARA PROFESSOR CJP-01</b> - Mesa com tampo em MDP ou MDF, revestido na face superior de laminado melamínico de alta pressão e na face inferior com chapa de balanceamento, painel frontal em MDP ou MDF, revestido nas duas faces em laminado melamínico de baixa pressão (BP), montado sobre estrutura tubular de aço. Gadeira empilhável, com assento e encosto em polipropileno injetado ou em compensado anatômico moldado, montados sobre estrutura tubular de aço. <b>DIMENSÕES E TOLERÂNCIAS DA MESA</b> ■ Largura: 1200 mm; ■ Profundidade: 650 mm; ■ Altura: 760 mm; ■ Espessura: 19,4 mm; ■ Tolerância: até + 2 mm para largura e profundidade, +/- 1 mm para espessura e +/- 10 mm para altura. <b>CARACTERÍSTICAS DA MESA</b> ■ Tampo em MDP ou MDF, com espessura de 18mm, revestido na face superior em laminado melamínico de alta pressão, 0,8mm de espessura, acabamento texturizado, na cor cinza, cantos arredondados. Revestimento na face inferior em chapa de balanceamento (contra placa fenólica) de 0,6mm. Aplicação de porcas gerra com rosca métrica M6 e comprimento 10mm. ■ Painel frontal em MDP ou MDF, com</p>	R S Móveis	R\$ 699,00	R\$ 349.500,00
31	500	UND			



**LOTTUS**

**LOTTUS COMERCIO DE ARCADEIRA ERELI-EPP**  
 CNPJ: 26.658.489/0001-87 Insc. Estadual: 15.545.508-7  
 End: Rua São Bento nº 210 – Benguí CEP: 66.630-030 Belém-PA  
 TEL: (91) 3212-6170/985284570  
 Email: [comerciolottus@gmail.com](mailto:comerciolottus@gmail.com)

			<p>espessura de 18mm, revestido nas duas faces em laminado melamínico de baixa pressão – BP, acabamento frost, na cor cinza. Dimensões acabadas de 1117mm (largura) x 250mm (altura) x 18mm (espessura) admitindo-se tolerâncias de +/- 2mm para largura e altura e +/- 0,5mm para espessura. ● Topos encabeçados com fita de bordo termoplástica extrudada, confeccionada em PVC (cloreto de polivinila), PP (polipropileno) ou PE (polietileno), com "primer" na face de colagem, acabamento de superfície texturizado, na cor cinza, colada com adesivo "Hot Melting". ● Estrutura composta de: - Montantes verticais e travessa longitudinal confeccionados em tubo de aço carbono laminado a frio, com costura, secção semi-oblonga de 25mm x 60mm, em chapa 16 (1,5 mm). - Travessa superior confeccionada em tubo de aço carbono laminado a frio, com costura, curvado em formato de "C", com secção circular, diâmetro 31,75mm (1 1/4"), em chapa 16(1,5mm). - Pés confeccionados em tubo de aço carbono laminado a frio, com costura, secção circular, diâmetro de 38mm (1 1/2"), em chapa 16 (1,5mm). ● Fixação do tampo à estrutura através de 06 porcas garra rosca métrica M6 (diâmetro de 6mm); 06 parafusos rosca métrica M6 (diâmetro de 6mm), comprimento 47mm, cabeça panela, fenda Phillips. Fixação do painel à estrutura através de parafusos auto-ataxarraxantes 3/16" x 5/8", zincados. ● Aletas de fixação do painel confeccionadas em chapa de aço carbono em chapa 14 (1,9 mm). ● Fixação das sapatas (frontal e posterior) aos pés através de rebites de "repuxo", diâmetro de 4,8mm, comprimento 12mm. ● Ponteiros e sapatas em polipropileno copolímero virgem isento de cargas minerais, injetadas na cor cinza.</p> <p>● Nas partes metálicas deve ser aplicado tratamento antiferrugínoso. Pintura dos elementos metálicos em tinta em pó híbrida Epóxi / Poliéster, eletrostática, brilhante, polimerizada em estufa, espessura mínima de 40 micrometros na cor cinza. <b>DIMENSÕES E TOLERÂNCIAS DA CADEIRA</b> ● Largura do assento: 400 mm; ● Profundidade do assento: 430 mm; ● Espessura do assento: 9,7 mm a 12mm; ● Largura do encosto: 398 mm; ● Altura do encosto: 198 mm; ● Espessura do encosto: 9,6 mm a 12,1 mm; ● Altura do assento ao chão: 460 mm; ● Tolerância: até + 2 mm para largura e profundidade, +/- 1mm para espessura e +/- 10mm para altura do assento ao chão.</p> <p><b>CARACTERÍSTICAS DA CADEIRA</b> ● Assento e encosto em polipropileno copolímero virgem isento de cargas minerais, injetados na cor cinza. ● Alternativamente o assento e o encosto poderão ser fabricados em compensado anatómico moldado a quente, contendo no mínimo sete lâminas</p>			



**LOTTUS**

**LOTTUS COMERCIO DE...ARCADORA EIRELI-EPP**

CNPJ: 26.658.489/0001-87 Insc.Estadual:15.545.508-7

End: Rua São Bento nº 210 – Benguí CEP: 66.630-030 Belém-PA

TEL: (91) 3212-6170/985284570


Email: [comerciolottus@gmail.com](mailto:comerciolottus@gmail.com)

			<p>internas, com espessura máxima de 1,5mm cada. • Quando fabricado em compensado, o assento deve receber revestimento na face superior de laminado melamínico de alta pressão, de 0,6mm a 0,8 mm de espessura, acabamento texturizado, na cor cinza. Revestimento da face inferior em lâmina de madeira faqueada de 0,7mm, com acabamento em selador, seguido de verniz poliuretano, inclusive nos bordos.</p> <ul style="list-style-type: none"><li>• Quando fabricado em compensado, o encosto deve receber revestimento nas duas faces de laminado melamínico de alta pressão, de 0,6mm a 0,8mm de espessura, acabamento texturizado, na cor cinza. Bordos revestidos com selador seguido de verniz poliuretano. • Estrutura em tubo de aço carbono laminado a frio, com costura, diâmetro de 20,7mm, em chapa 14 (1,9mm). • Fixação do assento e encosto injetados à estrutura através de rebites de "repuxo", diâmetro de 4,8mm, comprimento 12mm. • Fixação do assento em compensado moldado à estrutura através de rebites de repuxo, diâmetro de 4,8mm, comprimento 19mm. Fixação do encosto em compensado moldado à estrutura através de rebites de repuxo, diâmetro 4,8mm, comprimento 22mm. • Ponteiros e sapatas em polipropileno copolímero virgem isento de cargas minerais, injetadas na cor cinza, fixadas à estrutura através de encaixe e pino expansor. • Nas partes metálicas deve ser aplicado tratamento antiferruginoso. • Pintura dos elementos metálicos em tinta em pó híbrida Epóxi / Poliéster, eletrostática, brilhante, polimerizada em estufa, espessura mínima 40 micrometros, na cor cinza.</li></ul>			
--	--	--	---	--	--	--



**LOTTUS COMERCIO DE MERCADORIA EIRELI-EPP**  
CNPJ: 26.658.489/0001-87 Insc. Estadual: 15.545.508-7  
End: Rua São Bento nº 210 – Benguí CEP: 66.630-030 Belém-PA  
TEL: (91) 3212-6170/985284570  
Email: [comerciolottus@gmail.com](mailto:comerciolottus@gmail.com)

32	500	UND	<p><b>CONJUNTO PARA REFETÓRIO TAMANHO DI (DI MESA + 04 CADERAS) CJR-DI - Conjunto para crianças com altura compreendida entre 0,93 e 1,16m Descrição: Composto de uma mesa e quatro cadeiras. Mesa coletiva com tampo em MDP ou MDF, revestido na face superior de laminado melamínico e na face inferior em laminado melamínico de baixa pressão, montado sobre estrutura tubular de aço. Cadeira individual empilhável com assento e encosto em polipropileno injetado ou em compensado anatómico moldado, montado sobre estrutura tubular de aço. DIMENSÕES E TOLERÂNCIAS DA MESA: Largura: 1100 mm; Profundidade: 680 mm; Altura: 460 mm; Espessura: 25,8 mm; Tolerância: até + 2 mm para largura e profundidade; +/- 1 mm para espessura e +/-10 mm para altura. CARACTERÍSTICAS DA MESA: Tampo em MDP ou MDF, com espessura de 25mm, revestido na face superior em laminado melamínico de alta pressão, 0,8mm de espessura, acabamento texturizado, com padrão especial de acabamento (impressão digital com overlay duplo), e cantos arredondados. Revestimento na face inferior em laminado melamínico de baixa pressão, na cor branca. Topos encabeçados com fita de bordo PVC (cloro de polivinila), PP (polipropileno) ou PE (polietileno), com "primer", acabamento texturizado, na cor laranja, colada com adesivo à base de PUR, através do processo "Hot Melting". Estrutura composta de: Pés confeccionados em tubo de aço carbono laminado a frio, com costura, seção circular, diâmetro de 45mm em chapa 16 (1,5mm). Travessas longitudinais e transversais em tubo de aço carbono laminado a frio, com costura, seção retangular de 20x40mm, em chapa 16 (1,5mm). Fixação do tampo à estrutura através de parafusos rosca máquina polegada, diâmetro ¼", comprimento ½", cabeça lenticular, fenda combinada. Tampo/ espaçador em polipropileno copolímero virgem, sem cargas, injetadas na cor laranja, fixadas à estrutura através de encaixe. Ponteiros e sapatas em polipropileno copolímero virgem, sem cargas, injetadas na cor laranja, fixadas à estrutura através de encaixe. Nas partes metálicas deve ser aplicado tratamento antiferruginoso. Pintura dos elementos metálicos em tinta em pó híbrida epóxi/ poliéster, eletrostática, brilhante, polimerizada em estufa, espessura mínima de 40 micrometros na cor cinza. DIMENSÕES E TOLERÂNCIAS DA CADEIRA: Largura do assento: 340 mm; Profundidade do assento: 260 mm; Espessura do assento: 7,2 mm a 9,1mm; Largura do encosto: 350 mm; Altura do encosto: 155 mm; Espessura do encosto: 7,0 mm a 9,3 mm; Altura do assento ao chão: 260 mm; Tolerância: até + 2 mm para largura e</b></p>	R S Móveis	R\$ 1.050,00	R\$ 525.000,00
----	-----	-----	---	------------	--------------	----------------



**LOTTUS**

**LOTTUS COMERCIO DE...ERCADORA ERELI-EPP**


CNPJ: 26.658.489/0001-87 Insc.Estadual:15.545.508-7

End: Rua São Bento nº 210 – Benguí CEP: 66.630-030 Belém-PA

TEL: (91) 3212-6170/985284570

Email: [comerciolottus@gmail.com](mailto:comerciolottus@gmail.com)

		<p>profundidade, +/- 1mm para espessura e +/- 10mm para altura do assento ao chão.</p> <p><b>CARACTERÍSTICAS DA CADEIRA:</b> Assento e encosto em polipropileno copolímero virgem isento de cargas minerais, injetados na cor laranja. Alternativamente o assento e o encosto poderão ser fabricados em compensado anatómico moldado a quente, contendo no mínimo cinco lâminas internas, com espessura máxima de 1,5mm cada. Quando fabricado em compensado, o assento deve receber revestimento na face superior de laminado melamínico de alta pressão, 0,5 a 0,8mm de espessura, acabamento texturizado, na cor laranja. Revestimento da face inferior em lâmina de madeira faqueada de 0,7mm, com acabamento em selador, seguido de verniz poliuretano, inclusive nos bordos. Quando fabricado em compensado, o encosto deve receber revestimento nas duas faces de laminado melamínico de alta pressão, 0,5 a 0,8mm de espessura, acabamento texturizado, na cor laranja. Bordos com acabamento em selador seguido de verniz poliuretano.</p> <p>Estrutura em tubo de aço carbono laminado a frio, com costura, diâmetro de 20,7mm, em chapa 14 (1,9mm). Fixação do assento e encosto injetados à estrutura através de rebites de "repuxo", diâmetro de 4,8mm, comprimento 12mm. Fixação do assento em compensado moldado à estrutura através de rebites de "repuxo", diâmetro de 4,8mm, comprimento 18mm. Fixação do encosto em compensado moldado à estrutura através de rebites de "repuxo", diâmetro de 4,8mm, comprimento 18mm. Ponteiros e sapatas, em polipropileno copolímero virgem, isento de cargas minerais, injetadas na cor laranja, fixadas à estrutura através de encaixe e pino expansor. Nas partes metálicas deve ser aplicado tratamento antiferruginoso. Pintura dos elementos metálicos em tinta em pó híbrida Epóxi / Poliéster, eletrostática, brilhante, polimerizada em estufa, espessura mínima 40 micrometros, na cor cinza. <b>Garantia:</b> Mínima de dois anos a partir da data da entrega, contra defeitos de fabricação.</p>			
--	--	---	--	--	--




**LOTTUS COMERCIO E SERVICADORIA EIRELI-EPP**  
CNPJ: 26.658.489/0001-87 Insc. Estadual: 15.545.508-7  
End: Rua São Bento nº 210 – Bengui CEP: 66.630-030 Belém-PA  
TEL: (91) 3212-6170/985284570  
Email: [comerciolottus@gmail.com](mailto:comerciolottus@gmail.com)

33	500	UNO	<p>CONJUNTO PARA REFEITÓRIO TAMANHO 03 - (01 MESA + 04 CADEIRAS) CJR-03 - Conjunto para crianças com altura compreendida entre 1,19 e 1,42m. Descrição: Composto de uma mesa e quatro cadeiras. Mesa coletiva com tampo em MDP ou MDF, revestido na face superior de laminado melamínico e na face inferior em laminado melamínico de baixa pressão, montado sobre estrutura tubular de aço. Cadeira individual empilhável com assento e encosto em polipropileno injetado ou em compensado anatómico moldado, montado sobre estrutura tubular de aço. DIMENSÕES E TOLERÂNCIAS DA MESA: Largura: 1230 mm; Profundidade: 760 mm; Altura: 590 mm; Espessura: 25,8 mm; Tolerância: até + 2 mm para largura e profundidade; +/- 1 mm para espessura e +/-10 mm para altura. CARACTERÍSTICAS DA MESA: Tampo em MDP ou MDF, com espessura de 25mm, revestido na face superior em laminado melamínico de alta pressão, 0,8mm de espessura, acabamento texturizado, com padrão especial de acabamento (impressão digital com overlay duplo), e cantos arredondados. Revestimento na face inferior em laminado melamínico de baixa pressão, na cor branca. Topos encabeçados com fita de bordo PVC (cloreto de polivinila), PP (polipropileno) ou PE (polietileno), com "primer", acabamento texturizado, na cor amarela, colada com adesivo à base de PUR, através do processo "Hot Melting". Estrutura composta de: Pés confeccionados em tubo de aço carbono laminado a frio, com costura, seção circular, diâmetro de 45mm em chapa 16 (1,5mm). Travessas longitudinais e transversais em tubo de aço carbono laminado a frio, com costura, seção retangular de 20x40mm, em chapa 16 (1,5mm). Fixação do tampo à estrutura através de parafusos rosca máquina polegada, diâmetro ¼", comprimento ½", cabeça lenticular, fenda combinada. Tampo/ espaçador em polipropileno copolímero virgem, sem cargas, injetadas na cor amarela, fixadas à estrutura através de encaixe. Panteiras e sapatas em polipropileno copolímero virgem, sem cargas, injetadas na cor amarela, fixadas à estrutura através de encaixe. Nas partes metálicas deve ser aplicado tratamento antiferruginoso. Pintura dos elementos metálicos em tinta em pó híbrida epóxi/ poliéster, eletrostática, brilhante, polimerizada em estufa, espessura mínima de 40 micrometros na cor cinza. DIMENSÕES E TOLERÂNCIAS DA CADEIRA: Largura do assento: 400 mm; Profundidade do assento: 310 mm; Espessura do assento: 9,7 mm a 12mm; largura do encosto: 396 mm; Altura do encosto: 198 mm; Espessura do encosto: 9,6 mm a 12,1 mm; Altura do assento ao chão: 350 mm; Tolerância: até + 2</p>	R\$ 1.455,00	R\$ 727.500,00
		R\$ 727.500,00	R\$ 727.500,00		
		R\$ 727.500,00	R\$ 727.500,00		



**LOTTUS COMERCIO DE ...ERCADORIA EIRELI-EPP**  
CNPJ: 26.658.489/0001-87 Insc. Estadual: 15.545.508-7  
End: Rua São Bento nº 210 – Benguí CEP: 66.630-030 Belém-PA  
TEL: (91) 3212-6170/985284570  
Email: [comerciolottus@gmail.com](mailto:comerciolottus@gmail.com)


			<p>mm para largura e profundidade. +/- 1mm para espessura e +/- 10mm para altura do assento ao chão. <b>CARACTERÍSTICAS DA CADEIRA:</b> Assento e encosto em polipropileno copolímero virgem isento de cargas minerais, injetados na cor amarela. Alternativamente o assento e o encosto poderão ser fabricados em compensado anatómico moldado a quente, contendo no mínimo sete lâminas internas, com espessura máxima de 1,5mm. Quando fabricado em compensado, o assento deve receber revestimento na face superior de laminado melamínico de alta pressão, 0,6 a 0,8mm de espessura, acabamento texturizado, na cor amarela. Revestimento da face inferior em lâmina de madeira faqueada de 0,7mm, com acabamento em selador, seguido de verniz poliuretano, inclusive nos bordos. Quando fabricado em compensado, o encosto deve receber revestimento nas duas faces de laminado melamínico de alta pressão, 0,6 a 0,8mm de espessura, acabamento texturizado, na cor amarela. Bordos com acabamento em selador seguido de verniz poliuretano. Estrutura em tubo de aço carbono laminado a frio, com costura, diâmetro de 20,7mm, em chapa 14 (1,9mm). Fixação do assento e encosto injetadas à estrutura através de rebites de "repuxo", diâmetro de 4,8mm, comprimento 12mm. Fixação do assento em compensado moldado à estrutura através de rebites de "repuxo", diâmetro de 4,8mm, comprimento 19mm. Fixação do encosto em compensado moldado à estrutura através de rebites de "repuxo", diâmetro de 4,8mm, comprimento 22mm. Ponteiros e sapatas: em polipropileno copolímero virgem, isento de cargas minerais, injetadas na cor amarela, fixadas à estrutura através de encaixe e pino expensor. Nas partes metálicas deve ser aplicado tratamento antiferruginoso. Pintura dos elementos metálicos em tinta em pó híbrida Epóxi / Poliéster, eletrostática, brilhante, polimerizada em estufa, espessura mínima 40 micrometros, na cor cinza. <b>GARANTIA:</b> Mínima de dois anos a partir da data da entrega, contra defeitos de fabricação.</p>			
34	1.000	UND	<p><b>CONJUNTO PARA REFETÓRIO - MBR-02 - FNDE</b> - Conjunto para crianças com altura compreendida entre 1,33 e 1,59m. Descrição: Conjunto para refetório composto de 1 (uma) mesa e 2 (dois) bancos empilháveis. Mesa com tampo em madeira aglomerada, revestido de laminado melamínico, montado sobre estrutura tubular. Bancos com assentos em madeira aglomerada, revestidos de laminado melamínico, montado sobre estrutura tubular. Tampo e assentos em madeira aglomerada (MDP), com espessura de 25mm, revestido na face superior em laminado</p>	RS Móveis	R\$ 1.368,00	R\$ 1.368.000,00



**LOTTUS COMERCIO DE FERRAGENS E REPARAÇÕES**  
 CNPJ: 26.658.489/0001-87 Insc.Estadual:15.545.508-7  
 End: Rua São Bento nº 210 – Bengui CEP: 66.630-030 Belém-PA  
 TEL: (91) 3212-6170/985284570  
 Email: comerciolttus@gmail.com

			<p>melamínico de alta pressão, 0,8mm de espessura, acabamento frost, na cor BRANCA (ver referências). Revestimento na face inferior em laminado melamínico de baixa pressão- BP, acabamento frost, na cor BRANCA (ver referências). Furação e colocação de buchas em zamac, auto-atarrachantes, rosca interna 1/4", 13mm de comprimento, conforme projeto e detalhamento. Dimensões acabadas: Tampo: 700mm (largura) x 1500mm (comprimento); Assento: 350mm (largura) x 1350mm (comprimento). Topos transversais e longitudinais encabeados com fita de bordo em PVC (clareto de polivinila) com primer, 29mm (largura) x 3mm (espessura), na cor VERMELHA, coladas com adesivo "Hot Melting" (ver referências). Estrutura da mesa e dos bancos compostas de: Pés confeccionados em tubo de aço carbono SAE 1008, laminado a frio, com costura, Ø = 38mm (1 1/2"), em chapa 16 (1,5mm); Travessa longitudinal em tubo de aço carbono SAE 1008, laminado a frio, com costura, secção quadrada 40x40mm, em chapa 16 (1,5mm); Travessas transversais em tubo de aço carbono SAE 1008, laminado a frio, com costura, secção retangular 20x50mm, em chapa 16 (1,5mm). Suportes estruturais e de fixação do tampo/assento confeccionados em chapa de aço carbono SAE 1008, espessura de 3mm, estampados conforme o projeto. Aletas de fixação do tampo confeccionados em chapa de aço carbono SAE 1008, em chapa 14 (1,9mm), estampadas conforme o projeto. Fixação do tampo/ assento às estruturas através de: Parafusos 1/4" x 2 1/2", cabeça chata, bicromatizados; Parafusos 1/4" x 2", cabeça chata, bicromatizados; Parafusos para aglomerado, de 4,5mm x 22mm, cabeça panela, fenda Phillips, bicromatizados. Ponteiros e sapatas em polipropileno copolímero virgem e sem cargas, injetadas na cor VERMELHA (ver referências), fixadas à estrutura através de encaixe. Dimensões de design conforme projeto. Nos moldes das ponteiros e sapatas deve ser grafado o símbolo internacional de reciclagem, apresentando o número identificador do polímero, e o nome do fabricante do componente injetado. Deverá ainda ser grafada a espessura da chapa e o diâmetro correspondente ao tubo para o qual a peça é adequada. Pintura dos elementos metálicos em tinta em pó híbrida Epóxi/Poliéster, eletrostática, brilhante, polimerizada em estufa, espessura mínima de 40 micrometros na cor VERMELHA</p>			
--	--	--	---	--	--	--






**LOTTUS COMERCIO DE... ERECADORIA EIRELI-EPP**  
CNPJ: 26.658.489/0001-87 Insc. Estadual:15.545.508-7  
End: Rua São Bento nº 210 – Benguí CEP: 66.630-030 Belém-PA  
TEL: (91) 3212-6170/985284570  
Email: [comerciolottus@gmail.com](mailto:comerciolottus@gmail.com)


35	100	UND	<p><b>CONJUNTO PARA REFEITÓRIO - MBR-03 - FNDE (01 MESA + 02 BANCOS) -</b> Conjunto para crianças com altura compreendida entre 1,59m e 1,88m. Conjunto para refeitório composto de 1 (uma) mesa e 2 (dois) bancos empilháveis. Mesa com tampo em madeira aglomerada, revestido de laminado melamínico, montado sobre estrutura tubular. Bancos com assentos de madeira aglomerada, revestidos em laminado melamínico, montado sobre estrutura tubular. Tampo e assentos em madeira aglomerada (MDP), com espessura de 25mm, revestido na face superior em laminado melamínico de alta pressão, 0,8mm de espessura, acabamento frost, na cor BRANCA (ver referências). Revestimento da face inferior em laminado melamínico de baixa pressão - BP, acabamento frost, na cor BRANCA (ver referências). Furação e colocação de buchas em zamac, auto-atarrachantes, rosca interna 1/4", 13mm de comprimento, conforme projeto e detalhamento. Dimensões acabadas: Tampo: 840mm (largura) x 1500mm (comprimento); Assento: 350mm (largura) x 1350mm (comprimento). Topos transversais e longitudinais encabeçados com fita de bordo em PVC (cloreto de polivinila) com primer, 29mm (largura) x 3mm (espessura), na cor AZUL, coladas com adesivo "Hot Melting" (ver referências). Estrutura da mesa composta de: Pés confeccionados em tubo de aço carbono SAE 1008, laminado a frio, com costura, Ø = 38mm (1 1/2"), em chapa 14 (1,9mm); Travessa longitudinal em tubo de aço carbono SAE 1008, laminado a frio, com costura, secção quadrada 40x40mm, em chapa 16 (1,5mm); Travessas transversais em tubo de aço carbono SAE 1008, laminado a frio, com costura, Ø = 38mm (1 1/2"), em chapa 16 (1,5mm); Travessa longitudinal em tubo de aço carbono SAE 1008, laminado a frio, com costura, secção quadrada 40x40mm, em chapa 16 (1,5mm); Travessas transversais em tubo de aço carbono SAE 1008, laminado a frio, com costura, secção retangular 20x50mm, em chapa 16 (1,5mm); Suportes estruturais e de fixação do tampo/ assento confeccionados em chapa de aço carbono SAE 1008, espessura de 3mm, estampados conforme o projeto. Aletas de fixação do tampo confeccionados em chapa de aço carbono SAE 1008, chapa 14 (1,9mm), estampadas conforme o projeto. Fixação do tampo à estrutura através de: Parafusos 1/4" x 2 1/2", cabeça chata, bicromatizados; Parafusos 1/4" x 2", cabeça chata, bicromatizados; Parafusos para aglomerado, de 4,5mm x 22mm, cabeça</p>	R\$	1.398,00	R\$ 139.800,00
----	-----	-----	---	-----	----------	----------------

R S Móveis




**LOTTUS COMERCIO L** **ERCADORIA EIRELI-EPP**  
 CNPJ: 26.658.489/0001-87 Insc.Estadual:15.545.508-7  
 End: Rua São Bento nº 210 – Benguí CEP: 66.630-030 Belém-PA  
 TEL: (91) 3212-6170/985284570  
 Email: [comerciolottus@gmail.com](mailto:comerciolottus@gmail.com)

			<p>panela, fenda Phillips, bicromatizados. Ponteiros e sapatas em polipropileno copolímero virgem e sem cargas, injetadas na cor AZUL, fixadas à estrutura através de encaixe. Dimensões de design conforme projeto. Nos moldes das ponteiros e sapatas deve ser grafado o símbolo internacional de reciclagem, apresentando o número identificador do polímero, e o nome do fabricante do componente injetado. Deverá ainda ser grafada a espessura da chapa e o diâmetro correspondente ao tubo para a qual a peça é adequada. Pintura dos elementos metálicos em tinta em pó híbrida Epóxi / Poliéster, eletrostática, brilhante, polimerizada em estufa, espessura mínima de 40 micrometros na cor AZUL. Especificação de acordo com o catálogo técnico do FDE.</p>			
36	60	UND	<p><b>PROJETOR</b> – Sistema de projeção 3LCD de 03 chips – Método de Projeção: Montagem frontal/Traseira/Supporte – Resolução: (1024 x 768) – Saída de Luz de cor: 3.500 lumens2 – Saída de Luz Branca: 3.500 lumens2 – Razão do aspecto: 4:3 – Tamanho - distância projetada: 30" a 300" (0,76 a 7,62m) – Plug n' Play USB: Projetor compatível com PC e MAC. Duração da Lâmpada: Modo ECO: até 12.000 horas / Modo normal: Até 6.000 horas – Correção de efeito trapézio: +/- 30° - Voltagem 110V/220V – Cabo de alimentação – Cabo VGA – Controle Remoto c/Baterias – Manual de Instruções – Garantia de 01 ano.</p>	Beng	R\$ 4.820,00	R\$ 289.200,00
37	50	UND	<p><b>ESTAÇÃO DE TRABALHO – MESA L</b> – Estrutura em MDP – Dimensões aprox.: Altura 74cm x Largura 140cm x Profundidade 61,5cm – Base em aço – Espessura do tampo de 15mm – Possuir 02 gavetas c/chave – Cor: Cinza – Garantia de 01 ano</p>	R S Móveis	R\$ 928,00	R\$ 46.400,00
38	100	UND	<p><b>ESTANTE DE AÇO COM 06 PRATELEIRAS</b> – Estrutura de aço – 06 bandejas reguláveis de Chapa de aço nº 26 – Dimensões aprox.: Altura 1,76m x Largura x 0,90m x Profundidade 0,30m – capacidade da bandeja: aprox. 25KG – colunas de chapa de aço nº 20 – Cor: Cinza.</p>	Nobre	R\$ 455,00	R\$ 45.500,00
39	100	UND	<p><b>ESTANTE DE AÇO 07 PRATELEIRAS</b> – Estrutura de aço – 07 bandejas de chapa de aço nº 26 – colunas de chapa de aço nº 20 – dimensões aprox.: Altura 1,80m x Largura 0,90m x Profundidade 0,40m – Cor: cinza – Prateleira com dobras nas laterais e reforço central – Capacidade de 30KG por prateleira e 120KG no total.</p>	Nobre	R\$ 566,00	R\$ 56.600,00
40	100	UND	<p><b>ESTANTE BIBLIOTECA DE CENTRO COM 12 BANDEJAS – DUPLA FACE</b> – Estrutura de aço – 12 Bandejas de chapa de aço nº 24, com reforço – Dimensões aprox.: Altura 1,98m x Largura 0,92m x</p>	Nobre	R\$ 2.256,00	R\$ 225.600,00




**LOTTUS COMERCIO DE ..ERCADORIA EIRELL-EPP**  
 CNPJ: 26.658.489/0001-87 Insc.Estadual:15.545.508-7  
 End: Rua São Bento nº 210 – Benguí CEP: 66.630-030 Belém-PA  
 TEL: (91) 3212-6170/985284570  
 Email: [comerciolottus@gmail.com](mailto:comerciolottus@gmail.com)

			Profundidade 0,55m – com Laterais apoiadores – 12 bandejas reguláveis – Cor: Cinza – Peso Suportado de até 50KG por bandeja.				
41	60	UND	<b>FOGÃO 04 BOCAS COM FORNO</b> – Com 04 queimadores, sendo 02 tipos família – acendimento manual – utiliza gás GLP – Botes removíveis – capacidade do forno aprox.: 56l – Puxador de aço reforçado – Garantia de 01 ano.	Esmaltec	R\$ 920,00		R\$ 55.200,00
42	60	UND	<b>FOGÃO INDUSTRIAL 04 BOCAS COM FORNO</b> – Mesa de aço carbono – Queimadores de ferro fundido – trempe de ferro fundido 300x300mm – Forno com capacidade aprox.: 109litros – Puxador ergonômico na porta do forno – travamento mecânico do forno – Prateleiras reguláveis e removíveis no forno – pés fixos – queimadores 02 duplos e 02 simples – dimensões aprox.: Altura 80cm x profundidade 89cm x comprimento 80cm – Medidas Internas aprox. do Forno: Largura 48cm x Altura 31cm x Profundidade 59cm – Garantia mínima de 06 meses.	Tron	R\$ 2.350,00		R\$ 141.000,00
43	60	UND	<b>FOGÃO INDUSTRIAL 04 BOCAS SEM FORNO</b> – Mesa de aço carbono – Queimadores de ferro fundido – trempe de ferro fundido 300x300mm – no forno – pés fixos – queimadores 02 duplos e 02 simples – dimensões aprox.: Altura 80cm x profundidade 83cm x comprimento 74cm – Garantia mínima de 06 meses.	Tron	R\$ 1.700,00		R\$ 102.000,00
44	40	UND	<b>FOGÃO INDUSTRIAL 06 BOCAS COM FORNO</b> – Corpo e mesa de aço carbono – pintura a pó eletrostática – grelhas e queimadoras em ferro fundido – registro de 1/4” – 03 queimadores duplos e 03 queimadores simples – consumo aprox.: Gás do fogão: 2,419kg/h / consumo aprox. do forno: 0,380kg/h – Utiliza gás GLP – Dimensões aprox.: Altura 80cm x Profundidade 82cm x Largura 108cm – Medidas internas do forno: largura 57cm x Altura 30cm x Profundidade 55cm – Garantia mínima de 06 meses.	Tron	R\$ 3.350,00		R\$ 134.000,00
45	60	UND	<b>FORNO ELÉTRICO</b> – Capacidade 46l – Potência aprox.: 1500W – Botão Seletor de Temperatura de 90°C a 230°C – Botão Seletor de Funções – Botão Timer com Sinal Sonoro – Luz Indicadora de Funcionamento – Grelha Deslizante – Voltagem 110V/220V – Garantia Mínima de 12 meses.	Eletrólux	R\$ 750,00		R\$ 45.000,00
46	40	UND	<b>FREEZER HORIZONTAL 200L C/OI PORTA</b> – Capacidade 200L – Rodízio para descolamento, facilitando a movimentação do produto – Dreno Frontal facilitando a limpeza – Luz Interna de LED – Voltagem 110V – Cor: Branca – Garantia Mínima de 12 meses.	Consul	R\$ 3.100,00		R\$ 124.000,00



**LOTTUS COMERCIO DE MATERIAIS E REPARAÇÕES EIRELI-EPP**  
 CNPJ: 26.658.489/0001-87 Insc. Estadual: 15.545.508-7  
 End: Rua São Bento nº 210 – Benguí CEP: 66.630-030 Belém-PA  
 TEL: (91) 3212-6170/985284570  
 Email: [comerciolottus@gmail.com](mailto:comerciolottus@gmail.com)


47	40	UND	<b>FREEZER HORIZONTAL C/02 PORTAS</b> – Capacidade aprox. +/- 500L – Termostato para controle de temperatura – Refrigeração estática com serpentina de cobre – Degelo manual com dreno frontal – revestimento interno e externo em aço pré-pintado branco – Tensão 110V – Garantia mínima de 01 ano.	Consul	R\$ 4.900,00	R\$ 196.000,00
48	20	UND	<b>FURADEIRA DE IMPACTO PROFISSIONAL</b> – Potência aprox. 800W – Alta capacidade de perfuração de até 20mm de concreto – Função reversão e comutador mecânico de 02 velocidades – Limitador de profundidade – Botão trava para trabalhos contínuos – Garantia mínima de 12 meses.	Bosch	R\$ 666,00	R\$ 13.320,00
49		UND	<b>IMPRESSORA MULTIFUNCIONAL BULK INK JET</b> – Tecnologia de impressão jato de tinta 04 cores – Resolução máxima de impressão 5760 x 1440 dpi - Velocidade de impressão ISO: Preto 10,5 ISO ppm e em cores 5 ISO ppm - Velocidade de impressão: Preto 33 ppm e em cores 15 ppm - Velocidade de impressão duplex: Preto 6 ISO ppm e em cores 4 ppm – Tinta: Tinta: Tinta de reposição: garrafa com tinta Preta: Rende até 7.500 páginas / 3 garrafas coloridas (Ciano, Magenta, Amarela): Rendem até 6.000 páginas – Compatível com sistemas operacionais Windows 7 ou superior – Conectividade: USB de alta velocidade / Ethernet / Wireless 802.11 b/g/nB, Wi-Fi Direct® – Suporte para Cartões de Memória SD/SDHC/SDXC/MiniSD/MicroSDHC/MicroSDXC/IO – Visor de LCD colorido – CD de instalação e Guia Rápido de Configuração – Garantia Mínima de 12 Meses.	HP	R\$ 2.275,00	R\$ 68.250,00
50	50	UND	<b>IMPRESSORA LASER MULTIFUNCIONAL MONOCROMÁTICA</b> – Impressão e Cópias de até 30Ppm – Impressão duplex automática – Conexão USB / Wi-Fi / Ethernet- Tensão 127V – Capacidade da Bandeja de papel: 250 folhas – Velocidade até 32Ppm – Digitalização Color e Monocromática – Sistema operacionais compatíveis: Windows 7 ou Superior – Memória padrão 64MB - Garantia Mínima de 12 meses -	HP	R\$ 2.888,00	R\$ 144.400,00



# LOTTUS

**LOTTUS COMERCIO DE MERCADORIA EIRELI-EPP**  
CNPJ: 26.658.489/0001-87 Insc.Estadual:15.545.508-7  
End: Rua São Bento nº 210 – Bengui CEP: 66.630-030 Belém-PA  
TEL: (91) 3212-6170/985284570  
Email: [comerciolottus@gmail.com](mailto:comerciolottus@gmail.com)

51	30	UNO	<b>IMPRESSORA MULTIFUNCIONAL LASER MONOCROMÁTICA</b> – Impressão rápida 52/50 ppm (carta/A4) para altos volumes de impressão – baixo custo total de propriedade – manuseio de papel expansível – digitalização rápida em duplex (frente e verso) – funções avançadas de segurança – display touchscreen colorido de 5" – Rede Wireless Integrada – Vidro de documentos tamanho Ofício – Leitor de cartão integrado – resolução máxima de cópia até 1200 x 600 dpi – Capacidade de bandeja de papel: 520 folhas – Conexões: Wireless 802.11b/g/n / Gigabit Ethernet / Hi-Speed USB 2.0 – Relatário de atividades – Tecnologia de Impressão: Laser Eletrofotográfico – Memória padrão 1GB – Bandeja Multiuso: 50 folhas – Compatibilidade com Sistema Operacional Windows 7 ou Superior – Compatível com aplicativos de impressão para dispositivos móveis: AirPrint / Google Cloud Print 2.0 / Brother iPrint&Scan / Mopria / Cortado Workplace / Wi-Fi Direct e NFC – Digitalização rápida: aprox.: 2,5 segundos – Redução/Ampliação: 25% - 400% - Resolução de Digitalização: 1200 x 1200 dpi – Modo economia de toner – fonte de alimentação: 120V 50/60Hz – Certificação Energy Star – Garantia Mínima de 01 ano.	kyocera	R\$ 5.500,00	R\$ 165.000,00
52	40	UNO	<b>LAVADOURA DE ROUPAS 11KG</b> – Voltagem 110V – Selo Procel – Filtros – 04 níveis de água - Função Eliminação de fiapos – Carga total: 11kg – Pés niveladores – 06 ou mais Programas de lavagem – Cor: branca – Garantia mínima de 01 ano.	Consul	R\$ 2.450,00	R\$ 98.000,00
53	40	UNO	<b>LIQUIDIFICADOR INDUSTRIAL 08 LITROS</b> – Corpo Inox – Bivolt (110V/220V) – Potência: 800Wats – Corpo: 08 Litros em Aço Inox – Tampa: Alumínio Repuxado – Baixa Rotação – Garantia Mínima de 06 meses.	M Colombo	R\$ 1.600,00	R\$ 64.000,00
54	80	UNO	<b>LIQUIDIFICADOR INDUSTRIAL 02 LITROS</b> - Corpo Inox – Bivolt (110V/220V) – Potência: 800Wats – Corpo: 04 Litros em Aço Inox – Tampa: Alumínio Repuxado – Baixa Rotação – Garantia Mínima de 06 meses.	M Colombo	R\$ 920,00	R\$ 73.600,00
55	40	UNO	<b>LIXEIRAS PARA COLETA SELETIVA DE LIXO (CONJUNTO COM 04 LIXEIRAS)</b> – Coletor Seletivo Basculante 100L – 04 lixeiras com Suporte de Metal com Capacidade de 100L cada – Fabricada em Polietileno de Alta Densidade (PEAD) ou Polipropileno (PP), conforme as normas vigentes da Agência Nacional de Vigilância Sanitária – Suporte de Metal de aço Galvanizado – Estrutura preparada para montagem e desmontagem – Possuem tampa basculante e sistema multiencaixe, permitindo encaixas umas às outras – Resistentes aos raios Ultra Violetas (UV) e as lavagens –	Arteplast	R\$ 1.388,00	R\$ 55.520,00



**LOTTUS**

**LOTTUS COMERCIO L** MERCADORA EIRELI-EPP


CNPJ: 26.658.489/0001-87 Insc.Estadual:15.545.508-7

End: Rua São Bento nº 210 – Benguí CEP: 66.630-030 Belém-PA

TEL: (91) 3212-6170/985284570

Email: [comerciolottus@gmail.com](mailto:comerciolottus@gmail.com)

			Adesivos inclusos (Plástico / Papéis / Metais / Vidros) - Cestos com cores conforme resolução CONAMA nº 275/2001 - Parafusos e arruelas para montagem inclusos - Garantia mínima de 01 ano.					
56	UND	40	<b>LIXEIRAS PARA COLETA SELETIVA DE LIXO (CONJUNTO COM 06 LIXEIRAS)</b> - Coletor Seletivo Basculante 100L - 06 lixeiras com capacidade de 100L cada- Fabricada em Polietileno de Alta Densidade (PEAD) ou Polipropileno (PP), conforme as normas vigentes da Agência Nacional de Vigilância Sanitária - Possuem tampa basculante e sistema multiencaixe, permitindo encaixar urnas às outras - Resistentes ao raios Ultra Violetas (UV) e as lavagens - Adesivos inclusos (Plástico / Papéis / Metais / Vidros / Orgânico / Não Reciclável) - cestos com cores conforme resolução CONAMA nº 275/2001. Garantia Mínima de 01 Ano.	Arteplast	R\$ 1.945,00	R\$ 77.800,00		
57	UND	80	<b>LIXEIRA COM PEDAL 50 LITROS</b> - Fabricada em Polietileno de Alta Densidade (PEAD) ou Polipropileno (PP) - Possui aro de plástico para segurar o saco de lixo facilitando a sua remoção - Haste na parte fora da lixeira evitando acúmulo de resíduos - pedal para abertura, evitando contato direto com o lixo - Resistente contra raios ultra violeta (UV) - Garantia Mínima de 01 ano.	Arteplast	R\$ 243,00	R\$ 19.440,00		
58	UND	30	<b>LIXEIRA COLETOR COM RODAS CAPACIDADE 24GL</b> - Corpo e tampas projetados em plástico polipropileno (PP) copolímero com proteção UV - Par de rodas de 8" (200mm), confeccionadas em borracha maciça - Eixos das rodas em aço carbono 1020 galvanizado - Garantia Mínima de 01 ano.	Contenur	R\$ 800,00	R\$ 24.000,00		
59	UND	20	<b>MESA DE REUNIÃO</b> - Tampo e pés em MDP 25mm - Acabamento em fita de borda ABS - Possui Conexões em forma de tomadas para carregar notebooks e aparelhos de telefone celular - acomodada até 12 pessoas - Dimensões aprox.: Altura 74cm x 120cm x Profundidade 320cm - Cores: Marron ou Branco ou Cinza ou Nogal ou Preta. Garantia Mínima de 06 meses.	R S Móveis	R\$ 1.690,00	R\$ 33.800,00		
60	UND	150	<b>MESA PARA COMPUTADOR / ESCRITÓRIO</b> - Tampo em MDP com acabamento em fita de borda - Dimensões Aprox.: Altura 75cm x Largura 120cm x Profundidade 60cm - Possui 02 Gavetas em MDP, com 02 chaves - Cor: Cinza ou Platina ou Branco ou Azul.	R S Móveis	R\$ 590,00	R\$ 88.500,00		
61	UND	100	<b>MESA PARA COMPUTADOR COM SUPORTE PARA CPU</b> - Tampo em MDP - Dimensões aprox.: 120cm x 68cm x 74cm - Suporte para CPU - Cor: Branca ou Cinza.	R S Móveis	R\$ 550,00	R\$ 55.000,00		



**LOTTUS**

**LOTTUS COMERCIO DE MERCADORIA EIRELI-EPP**

CNPJ: 26.658.489/0001-87 Insc.Estadual:15.545.508-7

End: Rua São Bento nº 210 – Benguí CEP: 66.630-030 Belém-PA

TEL: (91) 3212-6170/985284570

Email: [comerciolottus@gmail.com](mailto:comerciolottus@gmail.com)

62	100	UND	<b>MESA ACESSÍVEL FNDE MA-02</b> – Carteira Escolar para cadeirantes nos padrões Estabelecidos pelo FNDE – Tampo em MDP revestido na face superior em laminado de alta pressão e face inferior com contra capa, bordos em fita de PVC 3mm azul – Estrutura composta por travessas inferiores em tubo de aço Ø1,1/2", superiores em Ø1,1/4" e colunas 29 x58mm, pintura epóxi pó liso brilhante – bandeja porta livros em polipropileno cinza – Acabamento com sapatas e ponteiros azuis – Dimensões aprox.: Largura 900mm x Profundidade 600mm x Altura 820mm.	RS Móveis	R\$ 510,00	R\$ 51.000,00
63	10	UND	<b>MICROFONE DE MESA</b> – Tipo Eletreto Condensador – Diretividade: Direcional – Resposta de frequência – 60Hz – 18000Hz – Impedância de Saída 680 Ohms – Sensibilidade: -46dB +- 2dB – Chave liga/Desliga – Alimentação 3V DC (1,5 AA x 2) – Cabo de no mínimo 0,5mts – Garantia mínima de 12 meses.	TSI	R\$ 590,00	R\$ 5.900,00
64	20	UND	<b>MICROFONE SEM FIO DUPLO COM MALETA</b> – Frequência: UHF 619~690MHz – Estabilidade de Frequência: 0.005% (-10°C~50°C) – Modo de Modulação: FM – Modulação máxima de frequência: 40Hz ~ 20KHz S/N = 100dB – Alcance Efetivo: 100M e 80M com barreira - Potência de Saída: 10mW – Supressão de Ruídos – Antena: Potência Externa Escondida – Capsula de Captação: Diretividade do Cardióide Dinâmico – Utiliza Pilhas AA 1,5 x 2 – Garantia Mínima de 01 ano.	Lyco	R\$ 1.400,00	R\$ 28.000,00
65	300	UND	<b>MONITOR LED 18,5"</b> – Monitor de LED LCD com Resolução 1366 x 768 – Tamanho da Imagem visível diagonal 47cm – Proporção de Tela 16:9 – Formato de tela: Widescreen – Painel antirreflexivo – Suporte de cores: maior que 16 milhões – Conectores: 01 VGA e 01 HDMI – Acompanha cabo de força – Base ajustável - Garantia Mínima de 01 ano.	HQ	R\$ 756,00	R\$ 226.800,00
66	40	UND	<b>NOBREAK 1200va BIVOLT com 06 TOMADAS</b> – Potência 1200VA = 600Watts – Nobreak Interativo com regulação online – Tensão de entrada: Bivolt Automático 115/127/220V – Tensão de Saída: 115V – Possui estabilizador interno – Formato em torre – 06 Tomadas (Padrão NBR14136) – Autonomia mínima de 50 minutos (Computador on board + Monitor de LED) – Garantia Mínima de 01 Ano.	New Orion	R\$ 1.280,00	R\$ 51.200,00
67	40	UND	<b>NOBREAK 1500va BIVOLT com 08 TOMADAS</b> – Potência 1500VA = 825Watts – Nobreak Interativo com Software de Gerenciamento – Tensão de entrada: Bivolt Automático 115/127/220V – Tensão de Saída: 115V – Possui Filtro de Linha – Formato em torre – 08 Tomadas (Padrão NBR14136) – Autonomia mínima de 60 minutos (Computador onboard + Monitor de LED) – Garantia Mínima de 01 Ano.	New Orion	R\$ 2.100,00	R\$ 84.000,00




**LOTTUS**

**LOTTUS COMERCIO E SERVICADORIA EIRELI-EPP**  
CNPJ: 26.658.489/0001-87 Insc. Estadual: 15.545.508-7  
End: Rua São Bento nº 210 – Benguí CEP: 66.630-030 Belém-PA  
TEL: (91) 3212-6170/985284570  
Email: [comerciolottus@gmail.com](mailto:comerciolottus@gmail.com)


68	20	UND	<b>NOBREAK 2200va BIVOLT com 10 TOMADAS</b> - Potência 2200VA = 1300Watts - Módulo externo de baterias: permite a expansão do tempo de autonomia do NOBREAK - 04 estágios de regulação - Nobreak Interativo com Software de Gerenciamento Online - Tensão de entrada: 220V - Tensão de Saída: 115V - Possui Filtro de Linha - Formato em torre - 10 Tomadas (Padrão NBR14136) - Autonomia mínima de 60 minutos (Computador on board + Monitor de LED) - Garantia Mínima de 01 Anos.	New Orion	R\$ 4.250,00	R\$ 85.000,00
69	30	UND	<b>NOTEBOOK CORE i3</b> - Sistema Operacional Windows 7 ou Superior - Processador Intel Core i3 1005G1 ou superior - Memória RAM 4GB - HD de 1TB - Placa de Vídeo Integrada Intel UHD Graphics - Tela de 15,6" - Conexões: USB / Ethernet / Wi-Fi / HDMI - Voltagem: Bivolt - Leitor de Cartões 4 em 1 (SD, SDHC, SDXC, MMC) - WebCam Integrada - Alto Falantes com certificação Dolby Audio™ (2 X 1,5W) - Resolução da Tela: HD (1366 x 768) - Garantia de 01 ano.	Positivo	R\$ 5.222,00	R\$ 156.660,00
70	20	UND	<b>NOTEBOOK CORE i5</b> - Sistema Operacional Windows 10 - Processador Intel Core i5 - 1021U ou superior - Memória RAM 8GB DDR4 - SSD de 512GB - Placa de Vídeo Integrada Intel UHD Graphics - Tela de 15,6" - Conexões: USB / Ethernet / Wi-Fi / HDMI / Bluetooth - Voltagem: Bivolt - Leitor de Cartões 4 em 1 (SD, SDHC, SDXC, MMC) - WebCam Integrada - Alto Falantes com certificação Dolby Audio™ (2 X 1,5W) - Resolução da Tela: HD (1366 x 768) - Garantia de 01 ano.	Positivo	R\$ 6.200,00	R\$ 124.000,00
71	10	UND	<b>NOTEBOOK CORE i7</b> - Sistema Operacional Windows 10 - Processador Intel Core i7 10750H ou superior - Memória RAM 8GB DDR4 - SSD de 512GB - Placa de Vídeo NVIDIA® GeForce® GTX 1650 4GB ou Superior - Tela de 15,6" Full HD antirreflexo - Conexões: USB 2.0 e 3.1 / Ethernet / Wi-Fi / HDMI / Bluetooth - Voltagem: Bivolt - Leitor de Cartões 4 em 1 (SD, SDHC, SDXC, MMC) - WebCam Integrada - Alto Falantes com certificação Dolby Audio™ (2 X 1,5W) - Resolução da Tela: HD (1920 x 1080) - Garantia de 01 ano.	Vaio	R\$ 10.200,00	R\$ 102.000,00
72	150	UND	<b>QUADRO BRANCO LOUSA FÔRMICA PROFISSIONAL 300CM X 120CM</b> - Fundo em MDF - Moldura de Alumínio com 02cm de espessura - suporte para apagador - Não fica manchado - Cantoneiras arredondadas de Plástico - Cor: Branco - Tampo liso - Certificado ISO 9001 2008 - Dimensões aprox.: largura 300cm x Altura 120cm x Espessura 02cm.	Stato	R\$ 822,00	R\$ 123.300,00
73	100	UND	<b>QUADRO BRANCO LOUSA FÔRMICA PROFISSIONAL 300CM X 120CM</b> - Fundo em MDF - Moldura de Alumínio com 02cm de espessura - Cantoneiras arredondadas de Plástico - Não fica manchado	Stato	R\$ 822,00	R\$ 82.200,00





**LOTTUS COMERCIO DE MERCADORIA EIRELI-EPP**  
 CNPJ: 26.658.489/0001-87 Insc.Estadua:15.545.508-7  
 End: Rua São Bento nº 210 – Benguí CEP: 66.630-030 Belém-PA  
 TEL: (91) 3212-6170/985284570  
 Email: [comerciolottus@gmail.com](mailto:comerciolottus@gmail.com)


			- Cor: Branco – Tampo liso - Certificado ISO 9001 2008 - Suporte para apagador – Não fica manchado – Dimensões aprox.: Largura 200cm x Altura 120cm x Espessura 02cm.			
74	120	UND	<b>QUADRO DE AVISOS FELTRO E ALUMÍNIO - VERDE</b> – Borda de Alumínio – Dimensões aprox.: 90cm x 60cm	Stalo	R\$ 210,00	R\$ 25.200,00
75	60	UND	<b>REFRIGERADOR 300L</b> - Refrigerador com 01 porta – Prateleiras com nível de altura ajustável – Controle de Temperatura – Gavetão transparente para legumes e frutas – Compartimento extra frio – Frost Free – Congelador com capacidade aprox.: 45Litros – Categoria “A” de Consumo de Energia – Selo PROCEL – Cor: Branco – Voltagem 110V - Garantia Mínima de 12 meses.	Eletrolux	R\$ 2.845,00	R\$ 170.700,00
76	60	UND	<b>REFRIGERADOR 480L</b> - Refrigerador com 02 portas – Prateleiras com nível de altura ajustável – Controle de Temperatura – Gavetão transparente para legumes e frutas – Compartimento extra frio – Frost Free – Congelador com capacidade aprox.: 125Litros – Categoria “A” de Consumo de Energia – Selo PROCEL – Cor: Branco – Voltagem 110V - Garantia Mínima de 12 meses.	Eletrolux	R\$ 6.100,00	R\$ 366.000,00
77	120	UND	<b>REGULADOR PARA GÁS COM MANÔMETRO MANGUEIRA E MANÔMETRO</b> – Regulador para botijão de gás de cozinha GLP com medidor de pressão e mangueira flexível com 02 abraçadeiras – Produto conforme normas ABNT 8473.	São João	R\$ 109,00	R\$ 13.080,00
78	30	UND	<b>ROÇADEIRA A GASOLINA PROFISSIONAL 63CC CORTADOR GRAMA</b> – Sistema de Partida Suavizado – Caixa de Transmissão Rolamentada com Rolamento Industrial – Carburador Acimatado para temperatura Nacional – Filtro de Ar de Fácil Remoção para Limpeza – Motor A Gasolina Monocilíndrico, 02 Tempos, Refrigerado a Ar – Cilindrada 63cc – Potência Nominal Aprox.: 2,5KW / 3,5HP / 7500Rpm – Rotação Máxima (Vazio) 12.000Rpm – Tubo de Transmissão bipartido – Capacidade do Tanque de Combustível 12L/h – Autonomia Aprox.: 60 min. – Ignição Eletrônica Cdi – Diâmetro de com Nylon: 42cm – Acompanha os seguintes itens: Lâmina 03 pontas / Carretel de Nylon Automático / Misturador de Combustível / Cinto Ergonômico / Kit de Ferramentas / Manual de Instruções em Português / Óculos de Proteção / Protetor Auricular – Produto fabricado conforme a norma de Segurança NR 12.	Toyama	R\$ 2.300,00	R\$ 69.000,00



# LOTTUS

**LOTTUS COMERCIO DE...ERCADORA EIRELI-EPP**  
CNPJ: 26.658.489/0001-87 Insc.Estadual: 15.545.508-7  
End: Rua São Bento nº 210 – Benguí CEP: 66.630-030 Belém-PA  
TEL: (91) 3212-6170/985284570  
Email: [comerciolottus@gmail.com](mailto:comerciolottus@gmail.com)


79	60	UND	<b>ROTEADOR WIRELESS 150Mbps</b> – Padrão 802.11/b/g/n – Velocidade 300Mbps – Potência máxima (EIRP): 100mW – IPv6 Ready – 03 portas LAN – Frequência de Operação: 2,4GHz – Botão Reset/WPS – 01 Antena fixa – Segurança WEP e WPA-PSK – Modos de Operação Roteador AP e Repetidor Wireless – Alimentação 100-240V a 50/60 Hz. Garantia de 01 ano.	D-link	R\$ 188,00	R\$ 11.280,00
80	20	UND	<b>ROTEADOR WIRELESS 300Mbps</b> - Padrão 802.11/b/g/n – Velocidade 300Mbps – Potência máxima (EIRP): 100mW – IPv6 Ready – 04 portas Fast Ethernet – Frequência de Operação: 2,4GHz / 5GHz – Botão Reset/WPS – 04 Antenas fixas de 5dBi – Segurança WEP e WPA-PSK – Modos de Operação Roteador AP e Repetidor Wireless – Alimentação 100-240V a 50/60 Hz. Garantia de 01 ano.	TP-Link	R\$ 411,00	R\$ 8.220,00
81	10	UND	<b>SERRA MÁRMORE</b> – Potência absorvida 1500w – Rotação 12200rpm – Diâmetro do disco: 125mm – Profundidade do Corte: 284mm – Voltagem 110V – Garantia mínima de 06 meses	Makita	R\$ 870,00	R\$ 8.700,00
82	60	UND	<b>DEPURADOR PARA COZINHA</b> – Capacidade de Sucção aprox.: 390m <sup>3</sup> /h – Função Coifa e Depurador – Telas de Alumínio – Potência aprox.: 105W – Dimensões aprox.: Altura 8,5cm x Largura 80cm x Profundidade 48cm – Garantia de 01 ano.	Colormaq	R\$ 1.580,00	R\$ 94.800,00
83	30	UND	<b>SWITCH 08 PORTAS</b> – Velocidade 100Mbps – Padrões e Protocolos: IEEE 802.3i/802.3u/802.3ab/802.3x – Consumo máximo de Energia: 3,9W -Interface: 08x 10/100/1000Mbps – Capacidade de Comutação: 16Gbps – Garantia de 01 ano.	TP-Link	R\$ 356,00	R\$ 10.680,00
84	20	UND	<b>SWITCH 16 PORTAS</b> - Velocidade 100Mbps – Padrões e Protocolos: IEEE 802.3i/802.3u/802.3ab/802.3x – Interface: 16x 10/100/1000Mbps – Capacidade de Comutação: 16Gbps – Garantia de 01 ano.	TP-Link	R\$ 846,00	R\$ 16.920,00
85	30	UND	<b>TANQUINHO PARA LAVAR ROUPAS 10KG</b> – Capacidade 10kg – Possui 05 Programas de lavagem e intervalo para molho – Categoria “A” de Consumo Energia – Cor: Branco – Tensão: 110V – Garantia de 01 ano.	Colormaq	R\$ 750,00	R\$ 22.500,00
86	30	UND	<b>TELA DE PROJEÇÃO TRIPÉ</b> – Área de Projeção 200cm x 200cm – Altura máxima do Tripé: 272cm – Dimensões em Polegadas: 108” – Tripé Ajustável – Possui Multi Pontos de parada facilitando o enquadramento da projeção – Possui Estojo Metálico com pintura anticorrosiva protegendo contra arranhões – Formato 4:3 (Padrão) – Superfície de Projeção feita em material Matte White – Garantia de 12 meses.	Goldentec	R\$ 920,00	R\$ 27.600,00



**LOTTUS**

**LOTTUS COMERCIO DE MERCADORIA EIRELI-EPP**  
CNPJ: 26.658.489/0001-87 Insc.Estadual:15.545.508-7  
End: Rua São Bento nº 210 – Benguí CEP: 66.630-030 Belém-PA  
TEL: (91) 3212-6170/985284570  
Email: [comerciolottus@gmail.com](mailto:comerciolottus@gmail.com)

87	30	UND	<b>TELA DE PROJEÇÃO RETRÁTIL</b> – Área de projeção 180cm x 180cm – Dimensões em polegadas: 97” – Possui Superfície de projeção em material Matte White (branco opaco) – Bordas Pretas facilitando o enquadramento da projeção – acionamento manual e enrolamento automático por sistema mola interna – Possui Estujo Metálico com pintura anticorrosiva protegendo contra arranhões – Suporte para fixação no teto ou na parede – Cor: branco – Garantia de 12 meses.	Goldentec	R\$ 1.210,00	R\$ 36.300,00
88	30	UND	<b>SMART TV LED 32”</b> – Painel 100RGB – Funções: Navegador WEB – Espelhamento de Smartfone para TV – Compatível com HD USB – Selo PROCEL “A” – Áudio: Dolby Digital Plus - Potência Sonora: 10W RMS – Monitor HD LED – 01 Entrada USB – 02 Entradas HDMI – Conexões: Entrada de Composto (AV) Ethernet (LAN) Saída de Áudio Digital (Óptica) Entrada de RF (terrestre/cabo) HDMI / Rede sem Fio Integrada - Tensão 110V - Acompanha Controle Remoto - Garantia de 12 meses.	Samsung	R\$ 2.000,00	R\$ 60.000,00
89	30	UND	<b>SMART TV LED 42”</b> – Painel 100RGB – Funções: Navegador WEB – Espelhamento de Smartfone para TV – Compatível com HD USB – Selo PROCEL “A” – Áudio: Dolby Digital Plus - Potência Sonora: 20W RMS – Monitor HD LED – 01 Entrada USB – 02 Entradas HDMI – Conexões: Entrada de Composto (AV) Ethernet (LAN) Saída de Áudio Digital (Óptica) Entrada de RF (terrestre/cabo) HDMI / Rede sem Fio Integrada - Tensão 110V - Acompanha Controle Remoto - Garantia de 12 meses.	Samsung	R\$ 3.550,00	R\$ 106.500,00
90	100	UND	<b>VENTILADOR DE COLUNA 60CM</b> – 03 velocidades – Estrutura de aço – Possui ajuste para inclinação – Diâmetro aprox.: 53cm – Potência aprox.: 200W – Cor: Preto – Tensão Bivolt – Garantia de 01 ano.	Loren sid	R\$ 510,00	R\$ 51.000,00
91	150	UND	<b>VENTILADOR DE PAREDE 60CM</b> – Controle de Velocidade Rotativo – Tensão Bivolt – Selo Procel – Categoria “A” de consumo de energia – Potência aprox.: 150W – Ângulo de Ventilação: 54° - Movimento Oscilante – Garantia de 12 meses.	Loren sid	R\$ 460,00	R\$ 69.000,00
92	100	UND	<b>VENTILADOR DE TETO</b> – 03 Hélices medido aprox.: 450mm x 130mm – Rotação: 470 a 510Rpm – 03 Velocidades – Voltagem 110V – Acabamento do Motor e Pás na cor Branca – Isolação de fio esmaltado – Possui dispositivo térmico de segurança – Ventila e Exausta – Garantia de 12 meses.	Loren sid	R\$ 299,00	R\$ 29.900,00
93	30	UND	<b>WEBCAM CAMERA USB FULL HD 1080P COM MICROFONE VISÃO 360°</b> - Cor: Preta – Lentes de alta definição e cor – Microfone embutido – Base Rotativa 360° - Compatível com Sistema Operacional Windows 7 ou superior – Resolução 1920x1080 – Interface USB – Garantia de 01 ano.	Intelbras	R\$ 297,00	R\$ 8.910,00



**LOTTUS**

**LOTTUS COMERCIO D. MERCADORA EIRELI-EPP**  
 CNPJ: 26.658.489/0001-87 Insc. Estadual: 15.545.508-7  
 End: Rua São Bento nº 210 – Benguí CEP: 66.630-030 Belém-PA  
 TEL: (91) 3212-6170/985284570  
 Email: [comerciolottus@gmail.com](mailto:comerciolottus@gmail.com)

94	20	UND	<b>PROCESSADOR INTEL CORE i5</b> – Socket LGA1155 – 04 Núcleos – Frequência 3,60GHz – Cache 6MB – Aplicação: DESKTOP – Garantia mínima de 10 meses.	Intel	R\$ 1.790,00	R\$ 35.800,00
95	20	UND	<b>PROCESSADOR INTEL CORE i5</b> – Socket LGA1155 – 02 Núcleos – Frequência 3,1 GHz – Cache 6MB – Aplicação: DESKTOP – Garantia mínima de 10 meses.	Intel	R\$ 1.700,00	R\$ 34.000,00
96	50	UND	<b>FORTE ATX 200W</b> – Potência 200W reais com Picos de até 450W – Pinos 1x20/24 Pinos – Cooler de Funcionamento silencioso Embutido – Proteção interna contra Curto-Circuito, Sobretensão, Sobrecorrente e Sobrepotência – Entrada Ac com Chaveamento Manual (115V e 230V) – Garantia de 06 meses.	Fortrek	R\$ 230,00	R\$ 11.500,00
97	50	UND	<b>MEMÓRIA 4GB DDR3</b> – Frequência de Velocidade: 1333mhz – Formato: Dimm – Aplicação: DESKTOP – Garantia mínima de 06 meses.	Corsair	R\$ 349,00	R\$ 17.450,00
98	50	UND	<b>HD SSD 120GB</b> – SSD WD 120GB SATA III 06 Gb/s – Leituras 540MB/s – Gravações 430MB/s – Energia: Potência ativa média: 50mV – Temperatura de Operação: 0° a 70°C – Garantia Mínima de 12 meses.	WD Green	R\$ 391,00	R\$ 19.550,00
99	60	UND	<b>PLACA MÃE MICRO ATX LGA 1155 DDR3</b> – Placa Mae ATX Compatível com processadores Intel Core i3, i5 e i7 e Pentium com Socket LGA1155 – 02 Slots de Memória DDR3 1600 / 1333 / 1066 Mhz . Suporta Até 16GB no total – Sistema de Áudio Intel de alta definição (Áudio Intel HD) com Surround 5.1 – Vídeo Integrado VGA – 06 portas USB – Conexão de Rede Integrada 10/100 Mbps – Possui 04 portas com tecnologia SATA – 01 Slot PCI Express 2.0 x16 – 01 Slot PCI Express 2.0 x1 – Possui 01 Entrada VGA – Possui 01 Entrada HDMI – Garantia Mínima de 03 meses.	Gigabyte	R\$ 800,00	R\$ 48.000,00
100	100	UND	<b>TECLADO PARA COMPUTADOR</b> – Conexão USB – Cor: Preto – Modelo ABNT 2 – Layout QWERTY – Garantia Mínima de 03 Meses.	DEX	R\$ 60,00	R\$ 6.000,00
101	100	UND	<b>MOUSE ÓPTICO USB</b> – Conexão USB – Cor: Preto – Garantia Mínima de 06 meses.	DEX	R\$ 28,00	R\$ 2.800,00
102	50	UND	<b>KIT CAIXAS DE SOM PORTÁTIL USB PARA DESKTOP</b> – Conexão USB 2.0 – Potência 1W RMS – Controle de Volume e Power (On/Off) Com luz sinalizadora – Garantia Mínima de 03 meses.	Bright	R\$ 78,00	R\$ 3.900,00
<b>R\$</b>						<b>20.941.590,00</b>



**LOTTUS COMERCIO DE MERCADORIAS EIRELI-EPP**  
CNPJ: 26.658.489/0001-87 Insc. Estadual: 15.545.508-7  
End: Rua São Bento nº 210 – Benguí CEP: 66.630-030 Belém-PA  
TEL: (91) 3212-6170/985284570  
Email: [comerciolottus@gmail.com](mailto:comerciolottus@gmail.com)

**Valor total p/ extenso: 20.941.590,00 - Vinte Milhões Novecentos e Quarenta e Um Mil, Quinhentos e Noventa Reais**

- a) o prazo de validade desta proposta é de: 30 (Trinta) dias.
- b) as condições de pagamento são: Contra a entrega do material

c) o prazo de entrega / execução do objeto licitado:

20 (Dez) dias.

**DADOS BANCARIOS:**

BANCO: CAIXA ECONOMICA FEDERAL  
AG: 1389 DP: 003 C/C: 608-8  
LOTTUS COMERCIO DE MERCADORIAS-EIRELI

Belém-PA, 13 de Abril de 2021.

LOTTUS COMERCIO DE  
MERCADORIAS  
EIRELI: 26658489000187  
Assinado de forma digital por LOTTUS  
COMERCIO DE MERCADORIAS  
EIRELI: 26658489000187  
Dados: 2021.04.13 10:37:32 -03'00"

**LOTTUS COMERCIO DE MERCADORIAS EIRELI-EPP**  
ELBIA BARBOSA CARVALHO  
CPF: 632.928.402-44  
Administradora Individual